

108/5/21
同仁院醫療財團法人

民國一〇七年度暨民國一〇六年度
會計師查核報告

地址：台北市中華路二段600號3樓

目 錄

項 目	頁 次
一、 會計師查核報告	1
二、 資產負債表	2-3
三、 收支餘絀表	4-5
四、 淨值變動表	6
五、 現金流量表	7
六、 財務報表附註	8-18
七、 教育研究發展及社會服務費用金額	19-20
八、 簡明資產負債表	21
九、 簡明收支餘絀表	22
十、 法人醫院簡明資產負債表及簡明收支餘絀表	23-24
十一、 附設機構簡明資產負債表及簡明收支餘絀表	25-26
十二、 重要財務比率分析	27-28
十三、 會計科目明細表	29-62

會計師查核報告

同仁院醫療財團法人 公鑒：

同仁院醫療財團法人民國一〇七年十二月三十一日及民國一〇六年十二月三十一日之資產負債表，暨民國一〇七年一月一日至十二月三十一日及一〇六年一月一日至十二月三十一日之收支餘絀表、淨值變動表及現金流量表，業經本會計師查核竣事。上開財務報表之編製係管理階層之責任，本會計師之責任則為根據查核結果，對上開財務報表表示意見。

本會計師係依照會計師查核簽證財務報表規則及一般公認審計準則規劃並執行查核工作，以合理確信財務報表有無重大不實表達。此項查核工作包括以抽查方式獲取財務報表所列金額及所揭露事項之查核證據、評估管理階層編製財務報表所採用之會計原則及所作之重大會計估計，暨評估財務報表整體之表達。本會計師相信此項查核工作，可對所表示之意見，提供合理之依據。

依本會計師之意見，第一段所述財務報表在所有重大方面係依照醫療法人財務報告編製準則、醫療法及一般公認會計原則編製，足以允當表達同仁院醫療財團法人民國一〇七年十二月三十一日及民國一〇六年十二月三十一日之財務狀況，暨民國一〇七年一月一日至十二月三十一日及民國一〇六年一月一日至十二月三十一日之經營成果與現金流量。

永大順成會計師事務所

會計師：

鄭煌煙



中華民國一〇八年五月四日

電話：(02)2753-0385

表1 資產負債表




中華民國107年01月01日至106年01月01日至12月31日

單位：新台幣千元

資產	107年12月31日		106年12月31日		負債	107年12月31日		106年12月31日	
	金額	%	金額	%		金額	%	金額	%
流動資產	223,571	26	205,477	23	流動負債	32,270	3	32,363	3
現金及約當現金	163,910	19	155,481	18	短期借款	0	0	0	0
公平價值變動列入損益之金融資產-流動	0	0	0	0	應付短期票券	0	0	0	0
備供出售金融資產-流動	0	0	0	0	公平價值變動列入損益之金融負債-流動	0	0	0	0
以成本衡量之金融資產-流動	0	0	0	0	應付票據	0	0	0	0
無活絡市場之債券投資-流動	0	0	0	0	應付帳款	10,967	1	12,418	1
應收票據(減除備抵呆帳後淨額)	0	0	0	0	其他應付款	21,237	2	19,857	2
應收帳款(減除備抵呆帳、備抵支付點值調整及備抵健保核減後淨額)	22,992	3	22,333	3	其他金融負債-流動	0	0	0	0
其他應收款	1,745	0	2,896	0	預收款項	47	0	70	0
其他金融資產-流動	0	0	0	0	教育研究發展負債	0	0	0	0
存貨	2,209	0	2,807	0	醫療社會服務負債	0	0	0	0
預付款項	627	0	619	0	與待出售非流動資產直接相關之負債	0	0	0	0
待出售非流動資產	0	0	0	0	其他流動負債	19	0	18	0
持有至到期日投資-流動	0	0	0	0					
其他流動資產	32,088	4	21,341	2					
基金及投資	458,980	52	468,062	53	長期負債	0	0	0	0
持有至到期日之金融資產-非流動	0	0	0	0	公平價值變動列入損益之金融負債-非流動				
基金					長期借款	0	0	0	0
擴建基金	0	0	0	0	長期應付票據	0	0	0	0
創設基金	0	0	0	0	土地增值稅準備	0	0	0	0
建院基金	0	0	0	0	應付租賃負債	0	0	0	0
社福基金	0	0	0	0	其他長期負債	0	0	0	0
其他基金	0	0	0	0					
長期投資	0	0	0	0	其他負債	8,746	1	7,998	1
公平價值變動列入損益之金融資產-非流動	0	0	0	0	退休金負債	0	0	0	0
備供出售金融資產-非流動	0	0	0	0	存入保證金	8,746	1	7,998	1
動	0	0	0	0					
動	0	0	0	0	負債總額	41,016	4	40,361	4
其他金融資產-非流動	0	0	0	0					
投資性不動產									
土地	9,669	1	9,669	1					
建築物	486,767	55	487,122	55					
減：累計折舊	(37,456)	(4)	(28,729)	(3)					
固定資產	174,356	19	182,459	21	淨值	844,294	96	843,942	96
成本					永久受限淨值				
土地	9,077	1	9,077	1	創設基金淨值-永久受限	149,214	17	149,214	17
房屋及建築設備	187,061	21	190,614	22	社福基金淨值-永久受限	0	0	0	0
醫療儀器設備	52,728	6	53,629	6	小計	149,214	17	149,214	17
交通運輸設備	0	0	148	0	暫時受限淨值		0		
資訊設備	0	0	0	0	建院基金淨值-暫時受限	0	0	0	0
雜項設備	20,334	2	29,617	3	社福基金淨值-暫時受限	0	0	0	0
租賃資產	0	0	0	0	小計	0	0	0	0
重估增值	0	0	0	0	未受限淨值		0		
成本及重估增值	269,200	30	283,085	32	指定用途基金淨值-未受限	0	0	0	0
減：累計折舊	(94,844)	(11)	(100,626)	(11)	累積餘絀-未受限	694,728	78	112,546	13

表1 資產負債表



中華民國107年01月01日至12月31日 106年01月01日至12月31日

單位：新台幣千元

資產	107年12月31日		106年12月31日		負債	107年12月31日		106年12月31日	
	金額	%	金額	%		金額	%	金額	%
減：累計減損	0	0	0	0	本期餘絀-未受限	352	0	582,182	66
小計	174,356	19	182,459	21	淨值其他項目		0		0
未完工程	0	0	0	0	小計	695,080	79	694,728	79
預付購置固定資產款項	0	0	0	0	淨值總額	844,294	96	843,942	96
無形資產	0	0	0	0					
其他資產	28,403	3	28,305	3					
未攤銷費用	24,496	3	24,498	3					
存出保證金	3,907	0	3,807	0					
資產總額	885,310	100	884,303	100	負債及淨值總額	885,310	100	884,303	100

主辦會計：



會計主管：



董事長：



表2 收支餘絀表

中華民國107年01月01日至107年12月31日 中華民國106年01月01日至106年12月31日

單位：新台幣千元

項目	107年度		106年度		差異	
	金額	%	金額	%	金額	%
醫務收入(A)	270,167	100	262,820	100	7,347	3
門急診收入-健保	131,674	49	132,779	51	(1,105)	(1)
門急診收入-非健保	17,614	7	15,943	6	1,671	10
住院收入-健保	113,906	42	102,750	39	11,156	11
住院收入-非健保	37,354	13	39,803	15	(2,449)	(6)
其他醫務收入-健保	0	0	0	0	0	0
其他醫務收入-非健保	7,072	3	5,635	2	1,437	26
減：支付點值調整	(34,140)	(13)	(29,965)	(11)	(4,175)	14
減：健保核減	(970)	0	(1,720)	(1)	750	(44)
減：醫療優待	(2,343)	(1)	(2,405)	(1)	62	(3)
醫務成本(B)	222,630	82	227,438	85	(4,808)	(2)
人事費用	112,483	42	118,749	45	(6,266)	(5)
藥品費用	45,752	17	46,932	18	(1,180)	(3)
醫材費用	23,570	9	24,217	9	(647)	(3)
折舊費用	1,113	0	1,035	0	78	8
租金費用	5,578	2	2,609	1	2,969	114
事務費用	8,546	3	8,572	3	(26)	(0)
教育研究發展費用	946	0	852	0	94	11
醫療社會服務費用	1,043	0	715	0	328	46
其他醫務費用	23,599	9	23,757	9	(158)	(1)
醫務毛利(C=A-B)	47,537	18	35,382	15	12,155	34
管理費用(D)	54,268	20	40,121	15	14,147	35
醫務利益(損失)(E=C-D)	(6,731)	(2)	(4,739)	0	(1,992)	42
非醫務活動收益(F)	17,537	6	591,078	218	(573,541)	(97)
利息收入	782	0	1,170	0	(388)	(33)
投資收入	0	0	0	0	0	0
租金收入	16,741	6	17,383	6	(642)	(4)
研究計畫收入	0	0	0	0	0	0
金融資產評價收入	0	0	0	0	0	0
金融負債評價收入	0	0	0	0	0	0
捐贈收入--未受限	14	0	24	0	(10)	(42)
捐贈收入--暫時受限	0	0	0	0	0	0
捐贈收入--永久受限	0	0	0	0	0	0
其他收入	0	0	0	0	0	0
其他非醫務收益	0	0	572,501	212	(572,501)	0
非醫務活動費損(G)	10,377	3	2,174	0	8,203	377
董事會費用	1,061	0	577	0	484	84
利息費用	28	0	28	0	0	0
租金費用	0	0	0	0	0	0
研究計畫費用	0	0	0	0	0	0
金融資產評價損失	0	0	0	0	0	0
金融負債評價損失	0	0	0	0	0	0
投資損失	0	0	0	0	0	0
捐贈費用	444	0	381	0	63	17
募款活動費用	0	0	0	0	0	0

表2 收支餘絀表

中華民國107年01月01日至107年12月31日 106年01月01日至106年12月31日

單位：新台幣千元

項目	107年度		106年度		差異	
	金額	%	金額	%	金額	%
處分固定資產損失	25	0	143	0	(118)	(83)
其他費用	0	0	0	0	0	0
其他非醫務費損	13	0	1	0	12	1,200
投資性不動產折舊	8,806	3	1,044	0	7,762	743
非醫務利益(損失)(H=F-G)	7,160	3	588,904	224	(581,744)	(99)
本期稅前餘絀(I=E+H)	429	0	584,165	222	(583,736)	(100)
所得稅費用(J)	77	0	1,983	1	(1,906)	(96)
本期稅後餘絀(K=I-J)	352	0	582,182	222	(581,830)	(100)
本期稅後餘絀-永久受限	0	0	0	0	0	0
本期稅後餘絀-暫時受限	0	0	0	0	0	0
本期稅後餘絀-未受限	352	0	582,182	222	(581,830)	(100)

主辦會計：



會計主管：



董事長：



表3 淨值變動表

中華民國107年01月01日至107年12月31日 及 106年01月01日至106年12月31日

單位：新台幣千元

項目	107年度	106年度	差異
永久受限淨值			
永久受限本期稅後餘絀	0	0	0
永久受限淨值增加(減少)總額	0	0	0
永久受限期初淨值	149,214	149,214	0
永久受限期末淨值	149,214	149,214	0
暫時受限淨值			
暫時受限本期稅後餘絀	0	0	0
暫時受限淨值限制解除轉出	0	0	0
暫時受限淨值增加(減少)總額	0	0	0
暫時受限期初淨值	0	0	0
暫時受限期末淨值	0	0	0
未受限淨值			
前期調整	0	0	0
未受限本期稅後餘絀	352	582,182	(581,830)
暫時受限淨值限制解除轉入	0	0	0
未受限淨值增加(減少)總額	0	0	0
未受限期初淨值	694,728	112,546	582,182
未受限期末淨值	695,080	694,728	352
期末淨值總額	844,294	843,942	352

本院第13屆第3次董監事會議決議，依醫療法人財務報告編製準則第十八條規定，將淨值劃分為九十六年度永久受限淨值149,214千元，未受限淨值53,804千元，每年產生之餘絀則併入未受限淨值。

主辦會計：



會計主管：



董事長：



表4 現金流量表

中華民國107年01月01日至107年12月31日及106年01月01日至106年12月31日

單位：新台幣千元

項目	107年度	106年度	差異
營運活動之現金流量			
本期稅後餘絀	352	582,182	(581,830)
支付點值調整	0	0	
健保核減	0	0	0
呆帳費用	0	0	0
折舊費用	14,894	3,070	11,824
攤銷費用	6,550	6,719	(169)
處分固定資產損益	25	(572,358)	572,383
處分投資損益	0	0	0
短期投資(增加)減少	0	0	0
應收票據(增加)減少	0	0	0
應收帳款(增加)減少	(659)	578	(1,237)
其他應收款(增加)減少	1,151	(992)	2,143
存貨(增加)減少	598	(122)	720
預付款項(增加)減少	(8)	105	(113)
其他流動資產(增加)減少	(10,747)	317	(11,064)
應付帳款增加(減少)	(1,451)	2,773	(4,224)
應付票據增加(減少)	0	0	0
預收款項增加(減少)	(23)	(5)	(18)
其他應付款增加(減少)	1,380	(782)	2,162
其他流動負債增加(減少)	1	0	1
營運活動之淨現金流入(出)	12,063	21,485	(9,422)
投資活動之現金流量			
出售設備	0	0	0
購買設備	(474)	(1,513)	1,039
土地及房屋減少	2,740	0	2,740
土地及房屋增加	0	0	0
購置投資	0	0	0
遞延資產(增加)減少	(6,548)	(2,812)	(3,736)
存出保證金(增加)減少	(100)	815	(915)
投資活動之淨現金流入(出)	(4,382)	(3,510)	(872)
融資活動之現金流量			
擴建基金增加(減少)	0	0	0
長期負債增加(減少)	0	0	0
存入保證金增加(減少)	748	(739)	1,487
融資活動之淨現金流入(出)	748	(739)	1,487
本期現金及約當現金增加(減少)數	8,429	17,236	(8,807)
期初現金及約當現金餘額	155,481	138,245	17,236
期末現金及約當現金餘額	163,910	155,481	8,430
現金流量資訊之補充揭露			
本期支付利息(不含資本化利息)	28	28	0
本期支付所得稅	77	1,983	(1,906)
不影響現金流量資訊之投資及融資活動			
都更案以地易屋：			
土地減少		(15,641)	15,641
房屋增加		566,484	(566,484)
留抵稅額增加		21,658	(21,658)
以地易屋增益		572,501	(572,501)

主辦會計：



會計主管：



董事長：



同仁院醫療財團法人

財務報表附註

民國一〇七年十二月三十一日

及一〇六年十二月三十一日

(除特別註明者外金額均以新台幣元為單位)

一、醫院沿革及業務範圍

本財團法人於民國前三十九年（清同治十二年）。由當時台北艋舺地區「王益興行」、「李勝發行」、「林吉泰行」和「吳源昌行」共同出資創立「艋舺同仁堂」。歷經變革，於民國五十二年十一月三十日經法院核准改名為「同仁院」，以發展社會救濟，增進社會福利為宗旨。民國六十三年六月十三日重組董事會，於六十九年九月重訂「財團法人同仁院捐助暨組織章程」向行政院衛生署備案。行政院衛生署於民國七十九年十月准予本院設立慢性復健醫院。於民國八十五年九月三十日向行政院衛生署申請更改名稱為「財團法人同仁院萬華醫院」。又於民國九十八年七月二十八日向行政院衛生署申請更改名稱為「同仁院醫療財團法人」。本院的宗旨：以醫療及貧民施醫，以增進社會福利為目的。本院之業務範圍以經營慢性復健為主體，並經主管機關許可辦理居家護理及依醫師之專長，兼設各專科門診。

二、重要會計政策之彙總說明

本財團法人財務報表係依照醫療法人財務報告編製準則、醫療法、相關法令及一般公認會計原則編製。重要會計政策及衡量基礎彙總說明如下：

1. 現金流量表及約當現金

現金流量表係以現金及約當現金為編製基礎。約當現金係指隨時可轉換成定額現金。

2. 資產與負債區分流動與非流動之分類標準

現金或約當現金及主要為交易目的而持有之資產、或因營業所產生，預期將於正常營業週期中變現、消耗或意圖出售者之資產、或預期將於資產負債表日後十二個月內變現之資產，列為流動資產；非屬流動資產者列為非流動資產。

負債若係因營業而發生，預計將於正常營業週期中清償者、或主要為交易目的而發生者、或預期將於資產負債表日後十二個月內清償

者，列為流動負債；非屬流動負債者列為非流動負債。

3. 支付點值調整

本法人依健保局規劃實施之總額預算制度，提列支付點值調整數，並根據當年度健保局實際支付情形預估可能之支付點值調整數，支付點值調整及預估支付點值調整皆作為醫務收入之減項。

4. 健保核減

本法人係根據健保局之付款通知書，於結算醫療費用時針對已被健保局追扣且無申復可能之部分，帳列健保核減；而有申復可能性之案件，於二個月內填寫申復表向健保局提出申復，帳列於預估健保核減，健保核減及預估健保核減皆作為醫務收入之減項。

5. 備抵呆帳

係根據應收款項可能收回情形，及以往收款經驗予以估列。

6. 存 貨

存貨係按月加權平均成本與淨變現價值孰低計價（採個別比較），淨變現價值係指在正常情況下之估計售價減除預估之銷售費用後之餘額。

7. 固定資產

固定資產以取得成本為入帳基礎。並以成本減累計折舊為帳面價值。有關重大增添、改良及重置列為資本支出，購置固定資產使其達到可供使用狀態所負擔之利息亦列為資產成本。

折舊依取得資產時，政府規定之「固定資產耐用年數表」年數或估列其可使用年數，預留殘值一年，以平均法計提。

出售固定資產損益，為當期營業外損益。

折舊性資產之耐用年限：

房屋及建築設備

細目	耐用年數
房屋	25 至 60 年
裝修工程	10 至 55 年

醫療儀器設備

細目	耐用年數
體外診斷醫療器材	6-8 年
手術與治療用醫療器材	6-8 年

雜項設備

細目	耐用年數
生財器具	5-17 年
電腦設備	3-5 年
運輸設備	5 年
租賃改良	5 年
雜項設備	5-10 年

8. 投資性不動產

本院非供醫院使用之土地及建築物帳列投資性不動產，以原始取得成本為入帳基礎，並以成本減累計折舊為帳面價值，房屋及建築物設備耐用年數依使用年限分為 25 年至 60 年逐年提列折舊，帳列非醫務活動費損項下之折舊。本項資產其中 2 戶提供董事會使用外餘對外出租，出租資產於原捐贈資產就訂有租賃契約，本院並 104 年 11 月 26 日同仁發 104 字第 028 號函，向衛生福利部報備。另，本院位於台北市水源路 187 號房屋(1 樓至 4 樓及地下室)，續租予財團法人台北市私立恆安老人長期照顧中心(長期照護型)，租期 3 年(自 107 年 10 月 8 日至 110 年 10 月 7 日止)經向衛生福利部報備，核准文號 107.12.11 日衛部醫學第 1071668210 號。

9. 未攤銷費用

係本院之將經濟效益具有遞延性質之支出，分三~十年平均攤銷。

10. 研究發展、人才培訓及健康教育支出佔醫療收入與醫療救濟、社區醫療服務及其他社會服務事項

本院辦理有關研究發展、人才培訓及健康教育支出佔醫療收入與醫療救濟、社區醫療服務及其他社會服務事項，係均於當期實際支付，於年底再依醫療法第 46 條之規定：「醫療財團法人應提撥年度醫療收入結餘之百分之十以上，辦理有關研究發展、人才培訓、健康教育；百分之十以上辦理醫療救濟、社區醫療服務及其他社會服務事項。」提撥。若年度之醫療收入結餘為負數者，於當年度不再提撥。

本院於一〇七年度及一〇六年度之醫療收入結餘均為負數。因此，於各該年度均為實際支付金額。

11. 員工退休金

本院民國九十四年六月三十日前任職員工，訂有職工退休辦法，涵蓋所有正式任用員工，退休時依勞基法給付退休金，本院按月依薪資總額百分之二提撥勞工退休準備金，截至一〇七年及一〇六年十二月三十一日止，依法提撥退休金存放中信局指定銀行金額分為 19,372,564 元及 17,426,532 元。

自民國九十四年七月一日起，本院配合勞工退休金條例(以下簡稱「新制」)之實施，原適用該辦法之員工如經選擇適用新制後之服務年資或新制施行後到職之員工其服務年資改採確定提撥。此項採確定提撥退休金部份，本院依勞工每月工資百分之六之提繳率，提撥至勞工

保險局之勞工退休金個人專戶，提撥數列為當期費用。

12. 捐贈費用

本院最初成立宗旨，是以救助貧苦及幫助慈善公益為主，故本院每年酌量捐贈公立大學及慈善公益機構，以持續設立之初本願。

三、現金及約當現金

項 目	一〇七年	一〇六年
	十二月三十一日	十二月三十一日
零 用 金	792,645	487,041
活 期 存 款	89,235,492	72,852,459
活 期 儲 蓄 存 款	8,571,161	8,215,461
支 票 存 款	10,676	25,676
定 期 存 款	<u>65,300,000</u>	<u>73,900,000</u>
合 計	<u>163,909,974</u>	<u>155,480,637</u>

四、應收帳款（淨額）

1. 備抵健保核減

係依據以往向健保局請領健保給付款之經驗比率提列。

2. 備抵支付點值調整

係依據健保局醫院總額支付委員會歷次會議記錄所公佈最近期之預估點值提列。

項 目	一〇七年	一〇六年
	十二月三十一日	十二月三十一日
健 保		
門 診 收 入	14,940,647	14,371,975
急 診 收 入	0	0
住 院 收 入	12,910,071	12,060,984
應收健保總額款	1,880,255	4,160,013
減：備抵支付點值調整	(5,414,716)	(7,182,340)
與備抵健保核減	(3,715,221)	(3,559,021)
暫收款—健保局	0	0
非 健 保		
門 診 收 入	0	0

急診收入	0	0
住院收入	2,391,273	2,481,458
體檢收入	0	0
減：備抵壞帳	0	0
合計	<u>22,992,309</u>	<u>22,333,069</u>

註：由於應收自費門診、住院收入金額不大且帳款期後大致能如期收回，故提列備抵壞帳為0元。

五、存 貨

項 目	一〇七年	一〇六年
	十二月三十一日	十二月三十一日
藥 品	1,534,700	2,042,042
衛 材	673,832	764,782
合 計	<u>2,208,532</u>	<u>2,806,824</u>

六、固定資產

項 目	一〇七年十二月三十一日		一〇六年十二月三十一日	
	成 本	累 計 折 舊	成 本	累 計 折 舊
土 地	9,076,971	-	9,076,971	-
房屋及建築	187,061,434	33,049,143	190,614,093	30,627,394
醫療儀器設備	52,728,448	44,506,393	53,628,896	43,884,050
交通運輸設備	0	0	147,800	123,167
雜項設備	20,334,135	17,289,159	29,617,095	25,990,878
預付工程設備款	-	-	-	-
合 計	<u>269,200,988</u>	<u>94,844,695</u>	<u>283,084,855</u>	<u>100,625,489</u>

房屋及建築減少3,552,659元，其中一〇六年以土地易屋換入之店面及二樓建物將作為醫院用途，因工程施作變更退款2,463,760元及建物改良使用年限期滿，且已無帳面殘值計1,088,899元，予以帳上轉銷。

交通運輸設備使用年限已逾法定使用年限，故報廢。

本院固定資產於民國一〇七年底和民國一〇六年底已投保資訊如下：

項 目	一〇七年	一〇六年
	十二月三十一日	十二月三十一日
火險	64,960,000	64,960,000
地震險	45,000,000	45,000,000
生財險	50,000,000	51,584,090
合 計	<u>159,960,000</u>	<u>161,544,090</u>

七、投資性不動產

項 目	一〇七年十二月三十一日		一〇六年十二月三十一日	
	成 本	累計折舊	成 本	累計折舊
土 地	9,668,970	-	9,668,970	-
房屋及建築	<u>486,766,802</u>	<u>37,455,772</u>	<u>487,122,038</u>	<u>28,729,290</u>
合 計	<u>496,435,772</u>	<u>37,455,722</u>	<u>496,791,008</u>	<u>28,729,290</u>

房屋及建築減少 355,236 元，其中一〇六年以地換屋取得 7 樓以上建物之建物，因工程施作變更退款 275,961 元及建物改良使用年限期滿，且已無帳面殘值計 79,275 元，予以帳上轉銷。

八、淨 值

項 目	一〇七年	一〇六年
	十二月三十一日	十二月三十一日
永久受限	149,213,885	149,213,885
未受限淨值	<u>695,080,882</u>	<u>694,728,496</u>
合 計	<u>844,294,767</u>	<u>843,942,381</u>

九、所得稅

1. 本院民國一〇七年度及一〇六年度所得稅及應付(退)所得稅計算如下：

項 目	一〇七年度	一〇六年度
帳載所得	429,739	584,165,340
依稅法調整數：		
永久性差異	0	(572,500,590)
暫時性差異	<u>0</u>	<u>0</u>
課稅所得稅額	<u>429,739</u>	<u>11,664,750</u>
應付所得稅 註	<u>77,353</u>	<u>1,983,007</u>

註：一〇七年度所得稅率 18%，一〇六年度所得稅率 17%。

永久性差異：一〇七年無永久性差異，一〇六年度含剔除貴陽基地合建案土地交換建物增益 572,501,440 元(詳附註十一)及查核剔除費用數 850 元，淨額 572,500,590 元。

2. 依財政部 89.06.01 台財稅第 0890453088 號函之規定，用於創設目的有關活動之支出佔經常性收入之百分比計算如下：

項	目	一〇七年度	一〇六年度
用於與創設目的有關活動之支出		287,945,120	270,607,046
與創設目的有關活動之收入		288,374,859	282,271,796
百分比		99.85%	95.87%

3. 截至民國一〇五年度所得稅結算申報案件經稅捐稽徵機關核定在案。

十、醫務成本

項	目	一〇七年度	一〇六年度
期初存貨		2,806,824	2,684,594
加：本期進貨		68,723,737	71,270,923
減：期末存貨		(2,208,532)	(2,806,824)
加：其他醫務成本		153,307,488	156,289,610
合	計	<u>222,629,517</u>	<u>227,438,303</u>

十一、重大承諾事項及或有負債

本公司於一〇七年十二月三十一日對外承諾及或有事項如下：

1. 應收存入保證票據：0 元。
2. 應付存出保證票據：0 元。
3. 合建契約：

(1) 本院於 96 年 7 月 4 日與全坤興業股份有限公司訂立合建契約預定書，本院提供持有台北市萬華區漢中段二小段土地(貴陽基地)；全坤興公司提供建築資金，合作興建店舖住宅大樓。

(2) 本案經主管機關行政院衛生署於 99 年 1 月 18 日衛署醫字第 0980038677 號函，核示原則同意。並於 102 年 3 月 28 日經台北市政府核定准予按都市更新事業計畫及權利變換計畫案實施。

(3) 本案台北市政府都市發展局已於 103 年 2 月 6 日核發建造執照

(103 建字第 0022 號)，並於 103 年 11 月開工建造，本建案已於 106 年竣工，並於 106 年 11 月 28 日互開統一發票完成以地換屋手續，本院換出土地價值 15,641,189 元（帳面價值），換回建物價值 566,484,356 元及進項稅額 21,658,273 元，核計土地交換建物之增益為 572,501,440 元。107 年核算工程施作變更退款，建物退還現金 2,739,712 元進項稅額 13,798 元，並已完成交屋手續。

(4)合建契約重要內容：

(A) 合建案有關人：

土地提供人：財團法人同仁院萬華醫院

地上物所有權人：土地上建物所有人

投資興建人：全坤興業股份有限公司

土地整合人：全毅建設股份有限公司

(B)合建土地座落：

台北市萬華區漢中段二小段 330 地號等土地 3252 平方公尺 (983.73 坪)，土地所有權人財團法人同仁院萬華醫院；地上有建物，地上建物所有權人為住戶。

(C)合建分配比例：

合作興建店鋪住宅大樓為地上十七層、地下三層；產權分配比例為本院(土地所有權人)及地上物所有權人共分得 45%產權，全坤興業股份有限公司分得 55%產權，經分配結果本院取得店面含 1 樓及 2 樓 430.36 坪，7 樓以上住宅 2056.66 坪，共計 2,487.02 坪，另平面車位 82 個；地上物所有權人取得住宅 2,250 坪。

(D)合建費用負擔：

本合建案本院不負擔任何費用，有關申請開發、整合開發土地、建築成本等均由全坤興業股份有限公司與全毅建設股份有限公司協議分擔。

十二、對其他事業之主要投資：無。

十三、與關係人之重大交易事項：

關係人(董監事)承租本院擁有之中華路二段南海之家公寓：

1.	<u>關係人名稱</u>	<u>與本院之關係</u>		
	林 克 明	本院常務董事(任期至 107 年 5 月)		
	王 雲 慧	本院之董事 (任期至 107 年 5 月)		
	林 振 鴻	本院之董事		
	林 松 杰	本院之董事 (任期至 107 年 5 月)		
	吳 祚 辰	本院之董事		
	梁 志 偉	本院之監察人(任期至 107 年 5 月)		
	林 韋 億	本院之董事		
	鄭 世 隆	本院之董事		
2.		<u>一〇七年度租金</u>	<u>一〇六年度租金</u>	<u>租約到期日</u>
	林 克 明	82,250	197,400	107.5.1-109.4.30
	王 雲 慧	56,000	134,400	105.6.1-107.5.31
	林 振 鴻	138,600	138,600	107.5.1-109.4.30
	林 松 杰	57,750	138,600	107.6.1-109.5.31
	吳 祚 辰	92,400	92,400	106.8.1-108.7.30
	梁 志 偉	24,500(小坪數)	58,800(小坪數)	106.10.1-108.9.30
	林 韋 億	131,600	0	107.5.1-109.4.30
	鄭 世 隆	78,400	0	107.6.1-109.5.31

註：一、以上承租期間均為兩年，租約屆滿換約續租。

二、本法人之董事監察人均無給職，因其中部分董事及監察人有租屋需求經董事會通過以時價五折出租於上述董監事。

十四、重大之災害損失：無。

十五、提撥辦理有關研究發展、人才培訓、健康教育、醫療救濟、社會醫療服務及其他社會服務事項之金額與支用情形。

本院辦理有關研究發展、人才培訓及健康教育支出佔醫療收入與醫療救濟、社區醫療服務及其他社會服務事項，係均於當期實際支付，於年底再依醫療法第 46 條之規定：「醫療財團法人應提撥年度醫療收入結餘之百分之十以上，辦理有關研究發展、人才培訓、健康教育；百分之十以上辦理醫療救濟、社區醫療服務及其他社會服務事項。」提撥。若年度之醫療收入結餘為負數者，於當年度不再提撥。

本院於一〇七年度及一〇六年度之醫療收入結餘均為負數。因此，於各該年度均為實際支付金額。

十六、接受他人資助之研究發展計畫及其金額：無。

十七、重要訴訟案件之進行或終結：無。

十八、重要合約簽訂

本院於 96 年 7 月 4 日與全坤興業股份有限公司訂立合建契約預定書，並於 107 年完成全部契約內容，相關內容與進度詳附註十一。

十九、投資衍生性商品之相關資訊：無。

二十、重大業務影響事項：無。

廿一、重要組織之調整及管理制度之重大改革：無

廿二、因政府法令變更而發生之重大影響：無。

廿三、重大之期後事項：無。

廿四、會計科目重分類

1. 本院已依行政院衛生署公佈之「醫療法人財務報告編製準則」，將部份科目重分類。
2. 依 97 年 02 月 02 日本院第十三屆第三次董事會決議將永久受限淨值和未受限淨值作適當調整。
3. 本院自民國一〇五年度起，將土地及建築物科目重分類；屬於醫院使用之土地及建物帳列土地或建築物，其餘土地建物重分類為投資性不動產。

同仁醫院
教育研究發展及醫療社會服務費用金額表
中華民國107年12月31日

表5 教育研究發展及醫療社會服務費用金額表

單位：新台幣千元

項目		研究發展、人才培訓 及健康教育費用	醫療救助、社區醫療 服務及其他社會服務 費用
期初提撥金餘額(A)		0	0
當期實際支 用總金額	當期支用上期提撥數 (B)	0	0
	當期支用數(C)	946	1,043
當期提撥金額(D)(註)		0	0
期末提撥金餘額(E)		0	0
提撥已逾二年未支用金額(F)		0	0

註：一〇七年度醫務損失，因此未提撥研究發展、人才培訓及健康教育費用和醫療救助社區醫療服務及其他社會服務。

主辦會計：




會計主管：



董事長：





同濟醫院基金會
 教育研究發展及醫療社會服務費用金額表
 中華民國106年12月31日

表5 教育研究發展及醫療社會服務費用金額表

單位：新台幣千元

項目		研究發展、人才培訓 及健康教育費用	醫療救助、社區醫療 服務及其他社會服務 費用
期初提撥金餘額(A)		0	0
當期實際支 用總金額	當期支用上期提撥數 (B)	0	0
	當期支用數(C)	852	715
當期提撥金額(D)(註)		0	0
期末提撥金餘額(E)		0	0
提撥已逾二年未支用金額(F)		0	0

註：一〇六年度醫務損失，因此未提撥研究發展、人才培訓及健康教育費
 用和醫療救助社區醫療服務及其他社會服務。

主辦會計：



會計主管：



董事長：





同濟醫院 法人

表6 醫療財團法人同濟醫院最近五年資產負債表

單位：新台幣千元

項目	最近五年財務資料				
	107年	106年	105年	104年	103年
流動資產	223,571	205,477	166,469	164,382	156,899
基金及投資	458,980	468,062	52,462	53,506	54,550
固定資產	174,356	182,459	49,416	51,124	53,760
無形資產	0	0	0	0	0
其他資產	28,403	28,305	32,527	28,584	30,134
資產總額	885,310	884,303	300,874	297,596	295,343
流動負債	32,270	32,363	30,377	28,832	36,524
長期負債	0	0	0	0	0
其他負債	8,746	7,998	8,737	8,093	7,835
淨值	844,294	843,942	261,760	260,671	250,984
負債及淨值總額	885,310	884,303	300,874	297,596	295,343

主辦會計：




會計主管：



董事長：





同仁醫院 法人

表7 醫療財團法人最近五年收支餘絀表

單位：新台幣千元

項目	最近五年財務財務資料				
	107年	106年	105年	104年	103年
醫務收入	270,167	262,820	257,001	242,734	254,322
醫務成本	-222,630	-227,438	-229,140	-208,381	-218,342
醫務毛利	47,537	35,382	27,861	34,353	35,980
管理費用	-54,268	-40,121	-42,836	-37,865	-37,915
醫務利益(損失)	-6,731	-4,739	-14,975	-3,512	-1,935
非醫務活動收益	17,537	591,078	18,653	17,538	17,085
非醫務活動費損	-10,377	-2,174	-2,243	-2,355	-2,420
本期稅前餘絀	429	584,165	1,435	11,671	12,730
所得稅費用	77	1,983	346	1,984	2,196
本期稅後餘絀-永久受限	0	0	0	0	0
本期稅後餘絀-暫時受限	0	0	0	0	0
本期稅後餘絀-未受限	352	582,182	1,089	9,687	10,534
本期稅後餘絀合計	352	582,182	1,089	9,687	10,534

主辦會計：




會計主管：



董事長：





同仁醫院 法人醫院
表8-1 資產負債表

單位：新台幣千元

項目	年度	最近兩年財務資料	
		107年	106年
流動資產		219,141	202,122
基金及投資		458,980	468,062
固定資產		174,356	182,459
無形資產		0	0
其他資產		28,403	28,305
資產總額		880,880	880,948
流動負債		32,270	32,363
長期負債		0	0
其他負債		8,746	7,998
淨值		839,864	840,587
負債及淨值總額		880,880	880,948

註：經臺北市政府衛生局99.7.5北市衛醫護字第0九九三八0五五八00號函核准附設居家護理所。

主辦會計：



負責人：



董事長：



同仁醫院
表9-1 法人醫院收支餘絀表

單位：新台幣千元

項目	年度	最近兩年財務資料	
		107年	106年
醫務收入		260,850	225,274
醫務成本		-221,821	-226,859
醫務毛利		39,029	28,415
管理費用		-50,190	-36,510
醫務利益(損失)		-11,161	-8,095
非醫務活動收益		17,537	591,078
非醫務活動費損		-10,377	-2,174
本期稅前餘絀		-4,001	580,809
所得稅費用		77	1,983
本期稅後餘絀-永久受限		0	0
本期稅後餘絀-暫時受限		0	0
本期稅後餘絀-未受限		-4,078	578,826
本期稅後餘絀合計		-4,078	578,826

註1：經臺北市政府衛生局99.7.5北市衛醫護字第0九九三八0五五八00號函核准附設居家護理所。

主辦會計：



負責人：



董事長：





同仁
表8-2 居家護理所資產負債表

單位：新台幣千元

項目	年度	最近兩年財務資料	
		107年	106年
流動資產		4,430	3,355
基金及長期投資		0	0
固定資產		0	0
無形資產		0	0
其他資產		0	0
資產總額		4,430	3,355
流動負債		0	0
長期負債		0	0
其他負債		0	0
淨值		4,430	3,355
負債及淨值總額		4,430	3,355

註：經臺北市政府衛生局99.7.5北市衛醫護字第0九九三八0五五八00號函核准附設居家護理所。

主辦會計：




負責人：



董事長：





同仁醫院
表9-2 居家護理所收支餘絀表

單位：新台幣千元

項目	年度	最近兩年財務資料	
		107年	106年
醫務收入		9,317	7,546
醫務成本		-809	-579
醫務毛利		8,508	6,967
管理費用		-4,078	-3,611
醫務利益(損失)		4,430	3,356
非醫務活動收益		0	0
非醫務活動費損		0	0
本期稅前餘絀		4,430	3,356
所得稅費用		0	0
本期稅後餘絀-永久受限		0	0
本期稅後餘絀-暫時受限		0	0
本期稅後餘絀-未受限		4,430	3,356
本期稅後餘絀合計		4,430	3,356

註：經臺北市政府衛生局99.7.5北市衛醫護字第0九九三八0五五八00號函核准附設居家護理所。

主辦會計：



負責人：



董事長：



同濟醫院
表10 重要財務比率分析

項目	年度	最近五年財務財務資料				
		107年	106年	105年	104年	103年
財務結構	1. 負債占資產比率 (負債比率)	5%	5%	13%	12%	15%
	2. 長期資金占固定資產比率	484%	463%	530%	510%	467%
償債能力	1. 流動比率	693%	635%	548%	570%	430%
	2. 速動比率	684%	624%	537%	559%	420%
	3. 利息保障倍數 (倍)	4	72	46	319	356
經營表現	1. 健保門急診收入占醫務收入比率	42%	44%	42%	42%	51%
	2. 健保住院收入占醫務收入比率	35%	33%	35%	45%	40%
	3. 健保其他醫務收入占醫務收入比率	1%	0%	0%	0%	0%
	4. 非健保醫務收入占醫務收入比率	22%	23%	23%	23%	22%
	5. 人事費用占醫務成本比率	51%	51%	52%	52%	53%
	6. 藥品費用佔醫務成本比率	21%	21%	19%	21%	19%
	7. 折舊費用占醫務成本比率	0.50%	0.46%	0.19%	1%	1%
	8. 研究發展、人才培訓及健康教育支出占醫療收入結餘比率	-19.96%	-26.85%	-8.16%	-55.02%	-108.23%
	9. 醫療救濟、社區醫療服務及其他社會服務支出占醫療收入結餘比率	-21.99%	-22.55%	-4.77%	-35.70%	-96.93%
	10. 固定資產週轉率 (次)	1.55	1.45	5.23	4.78	4.77
	11. 總資產週轉率	1.30	1.23	1.75	0.82	0.88
獲利比率 (%)	1. 資產報酬率	0.04%	98.25%	0.37%	3.28%	3.62%
	2. 醫務利益率	-2.49%	-1.80%	-5.83%	-1.88%	-1.22%
	3. 稅前純益率	0.16%	221.03%	0.55%	4.77%	4.97%
	4. 稅後純益率	0.13%	220.28%	0.42%	3.96%	4.11%
現金流量	現金流量比率	37.33%	68.49%	26.85%	45.37%	42.03%
槓桿度	財務槓桿度	不適用	不適用	不適用	不適用	不適用

註：103-107年度醫務收入結餘均為負數，故「研究發展、人才培訓及健康教育支出佔醫療收入結餘比率」、「醫療救濟、社區醫療服務及其他社會服務支出佔醫療收入結餘比率」及「財務槓桿度」，在醫療收入結餘為負值之條件下，不適用。

財務結構 (%)

1. 負債佔資產比率 (負債比率) = 負債總額 / 資產總額 * 100%
2. 長期資金占固定資產比率 = (淨值 + 長期負債) / 固定資產淨額 * 100%

償債能力

1. 流動比率 = 流動資產 / 流動負債
2. 速動比率 = (流動資產 - 存貨 - 預付款項) / 流動負債
3. 利息保障倍數 = 所得稅及利息費用前純益或餘絀 / 本期利息支出

經營表現

1. 健保門急診收入占醫務收入比率 = 健保門急診收入淨額 / 醫務收入淨額
2. 健保住院收入占醫務收入比率 = 健保住院收入淨額 / 醫務收入淨額
3. 健保其他醫務收入占醫務收入比率 = 健保其他醫務收入淨額 / 醫務收入淨額
4. 非健保醫務收入占醫務收入比率 = 健保以外醫務收入淨額 / 醫務收入淨額
5. 人事費用占總醫務成本比率 = 人事費用 / 醫務成本
6. 藥品費用佔醫務成本比率 = 全年藥品總費用 / 醫務成本
7. 折舊費用占醫務成本比率 = 全年折舊費用 / 醫務成本
8. 研究發展、人才培訓及健康教育支出占醫療收入結餘比率 =
$$\frac{\text{研究發展、人才培訓及健康教育支出}}{\text{醫務收入淨額} - [\text{醫務成本 (不包括教育研究發展費用與醫療社會服務費用)} + \text{管理費用}]}$$
9. 醫療救濟、社區醫療服務及其他社會服務支出占醫療收入結餘比率 =
$$\frac{\text{醫療救濟、社區醫療服務及其他社會服務支出}}{\text{醫務收入淨額} - [\text{醫務成本 (不包括教育研究發展費用與醫療社會服務費用)} + \text{管理費用}]}$$
10. 固定資產週轉率 (次) = 醫務收入淨額 / 固定資產淨額
11. 總資產週轉率 = 醫務收入淨額 / [(期初資產總額 + 期末資產總額) / 2]

獲利比率 (%)

1. 資產報酬率 = [稅後餘絀 + 利息費用 (1 - 稅率)] / [(期初資產總額 + 期末資產總額) / 2] * 100%
2. 醫務利益率 = 醫務利益 / 醫務收入淨額 * 100%
3. 稅前純益率 = 稅前餘絀 / 醫務收入淨額 * 100%
4. 稅後純益率 = 稅後餘絀 / 醫務收入淨額 * 100%

現金流量

$$\text{現金流量比率} = \text{營運活動淨現金流量} / [(\text{期初流動負債} + \text{期末流動負債}) / 2]$$

槓桿度

$$\text{財務槓桿度} = \text{醫務利益} / (\text{醫務利益} - \text{利息費用})$$

同仁院醫療財團法人

表11 現金及約當現金明細表

單位：新台幣元

項 目	摘 要	107年12月31日		106年12月31日		備 註
		小計	合計	小計	合計	
現 金	零用金	30,000	792,645	15,000	487,041	
	庫存現金	762,645		472,041		
活期存款	彰銀萬華	3,034	89,235,492	3,034	72,852,459	
	台北富邦桂林	52,790,888		33,572,733		
	永豐南門	36,350,262		39,270,602		
	華泰萬華	91,308		6,090		
活期儲蓄存款	彰銀萬華	8,571,161	8,571,161	8,215,461	8,215,461	
	台北富邦桂林	0		0		
支票存款	彰銀萬華	1,660	10,676	1,660	25,676	
	台北富邦桂林	9,016		24,016		
定期存款	彰銀萬華	12,500,000	65,300,000	12,500,000	73,900,000	
	台北富邦桂林	44,800,000		44,800,000		
	永豐南門	0		8,600,000		
	華泰萬華	8,000,000		8,000,000		
合 計			163,909,974		155,480,637	
定期存款	107年度			106年度		
銀行別	金 額	期 間	利 率	金 額	期 間	利 率
永豐銀行-定存	0			4,300,000	1060102-1070102	1.09%
永豐銀行-定存	0			4,300,000	1051230-1061230	1.09%
永豐銀行-定存	0			0		
彰銀定存	2,000,000	1070606-1080606	1.09%	2,000,000	1060606-1070606	1.09%
彰銀定存	5,000,000	1070816-1080816	1.09%	5,000,000	1060816-1070816	1.09%
彰銀定存	5,500,000	1070912-1080912	1.09%	3,500,000	1060912-1070912	1.09%
彰銀定存	0			2,000,000	1061212-1071212	1.09%
台北富邦-桂林	2,300,000	1061229-1071229	1.09%	1,000,000	1060126-1070126	1.09%
台北富邦-桂林	2,000,000	1061230-1071230	1.09%	2,000,000	1060130-1070130	1.09%
台北富邦-桂林	1,000,000	1070126-1080126	1.09%	2,500,000	1060423-1070423	1.09%
台北富邦-桂林	2,000,000	1070130-1080130	1.09%	2,500,000	1060425-1070425	1.09%
台北富邦-桂林	2,500,000	1070423-1080423	1.09%	2,500,000	1060509-1070509	1.09%
台北富邦-桂林	2,500,000	1070425-1080425	1.09%	2,000,000	1060523-1070523	1.09%

接次頁

同仁院醫療財團法人

表11 現金及約當現金明細表

單位：新台幣元

定期存款 銀行別	107年度			106年度		
	金額	期間	利率	金額	期間	利率
台北富邦-桂林	2,500,000	1070509-1080509	1.09%	2,000,000	1060525-1070525	1.09%
台北富邦-桂林	2,000,000	1070523-1080523	1.09%	2,000,000	1060609-1070609	1.09%
台北富邦-桂林	2,000,000	1070525-1080525	1.09%	2,500,000	1060619-1070619	1.09%
台北富邦-桂林	2,000,000	1070609-1080609	1.09%	2,500,000	1060630-1070630	1.09%
台北富邦-桂林	2,500,000	1070619-1080619	1.09%	2,000,000	1060719-1070719	1.09%
台北富邦-桂林	2,500,000	1070630-1070630	1.09%	1,000,000	1060730-1070730	1.09%
台北富邦-桂林	2,000,000	1070719-1080719	1.09%	2,500,000	1060810-1070810	1.09%
台北富邦-桂林	1,000,000	1070730-1080730	1.09%	1,500,000	1060910-1070910	1.09%
台北富邦-桂林	2,500,000	1070810-1080810	1.09%	2,500,000	1060927-1070927	1.09%
台北富邦-桂林	1,500,000	1070910-1080910	1.09%	2,000,000	1061027-1071027	1.09%
台北富邦-桂林	2,500,000	1070927-1080927	1.09%	2,000,000	1061127-1071127	1.09%
台北富邦-桂林	2,000,000	1071027-1081027	1.09%	2,500,000	1061130-1071130	1.09%
台北富邦-桂林	2,000,000	1071127-1081127	1.09%	2,000,000	1061226-1071226	1.09%
台北富邦-桂林	2,500,000	1071130-1081130	1.09%	1,000,000	1061227-1071227	1.09%
台北富邦-桂林	1,000,000	1071227-1081227	1.09%	2,300,000	1061229-1071229	1.09%
台北富邦-桂林	2,000,000	1071226-1081226	1.09%	2,000,000	1061230-1071230	1.09%
華泰萬華	8,000,000	1070614-1080614	1.065%	8,000,000	1060614-1070614	
				0		
	65,300,000			73,900,000		

同仁院醫療財團法人

表12 公平價值變動列入損益之金融資產-流動明細表

金融商品 名稱	股數 或張數	面值	總額	利率	取得 成本	公平價值		備註
						單價	總額	
不適用	不適用	不適用	不適用	不適用	不適用	不適用	不適用	不適用
小計								

說明：本院一〇七年及一〇六年十二月三十一日均未持有公平價值變動列入損益之金融資產-流動。(金融商品，係指股票、公司債、政府債券、其他有價證券及衍生性金融商品等。)

同仁院醫療財團法人

表13 備供出售金融資產-流動明細表

金融商品 名稱	股數 或張數	面值	總額	利率	取得 成本	公平價值		備註
						單價	總額	
不適用	不適用	不適用	不適用	不適用	不適用	不適用	不適用	不適用
小計								

說明：本院一〇七年及一〇六年十二月三十一日均未持有備供出售金融資產-流動。

同仁院醫療財團法人

表14 以成本衡量之金融資產-流動明細表

項目	期初餘額	本期增加額	本期減少額	期末餘額	備註
不適用	不適用	不適用	不適用	不適用	不適用
小計					

說明：本院一〇七年及一〇六年十二月三十一日均未持有以成本衡量之金融資產-流動。

同仁院醫療財團法人

表15 無活絡市場之債券投資-流動明細表

債券 名稱	張數	面值	總額	利率	帳面 金額	備註
不適用	不適用	不適用	不適用	不適用	不適用	不適用
小計						

說明：本院一〇七年及一〇六年十二月三十一日均未持有無活絡市場之債券投資-流動。

同仁院醫療財團法人

表16 應收票據明細表

單位：新台幣元

項 目	摘 要	107年12月31日	106年12月31日	備 註
不適用				無

說明：本院一〇七年及一〇六年十二月三十一日均無應收未收票據。

同仁院醫療財團法人

表17 應收帳款明細表

單位：新台幣元

項 目	摘 要	107年12月31日	106年12月31日	備 註
健保	門診	14,910,045	14,365,685	107-健保、申復款均為應收健保局帳款。一般收入為應收門診、住診款。 106-健保、申復款均為應收健保局帳款。一般收入為應收門診、住診款。
	備抵支付點值調整	(1,701,339)	(2,571,438)	
	備抵健保核減	(1,990,333)	(2,035,168)	
	門診淨額	11,218,373	9,759,079	
	急診淨額(註)	0	0	
	住院	12,859,603	12,036,329	
	備抵支付點值調整	(3,713,377)	(4,610,902)	
	備抵健保核減	(1,724,888)	(1,523,853)	
	住院淨額	7,421,338	5,901,574	
	應收健保總額款	1,880,255	4,160,013	
	暫收款-健保局	0	0	
	應收健保淨額	1,880,255	4,160,013	
	小計	20,519,966	19,820,666	
申復款	門診收入	30,602	6,290	
	急診收入(註)	0	0	
	住院收入	50,468	24,655	
	小計	81,070	30,945	
非健保 一般收入	門診收入	0	0	
	急診收入(註)	0	0	
	住診收入	2,391,273	2,481,458	
	體檢收入	0	0	
小計	2,391,273	2,481,458		
淨額合計		22,992,309	22,333,069	

註：本院屬慢性病醫院，故無急診收入。

同仁院醫療財團法人

表18 其他應收款明細表

單位：新台幣元

項 目	摘 要	107年12月31日	106年12月31日	備 註
其他應收款	應收定存息	290,444	316,088	註
	應收租金(房租)	0	1,291,118	
	應收租金(車租等)	0	57,110	
	應退營所稅	914,150	0	
	其 他	540,824	1,231,161	
合 計		<u>1,745,418</u>	<u>2,895,477</u>	

註：106年應收租金(房租)1,291,118元於107年4月25日止，已全數收回。

同仁院醫療財團法人

表19 存貨明細表

單位：新台幣元

項 目	摘 要	107年12月31日		備 註
		成 本	淨 變 現 價 值	
藥品	西醫	1,502,373	1,506,878	以成本與淨變現價值孰低法評價時，係採個別項目比較法。
	中醫	32,327	32,295	
	小計	1,534,700	1,539,173	
衛材	西醫	596,329	596,035	
	中醫	77,503	77,503	
	小計	673,832	673,538	
合計		2,208,532	2,212,711	
項 目	摘 要	106年12月31日		備 註
		成 本	淨 變 現 價 值	
藥品	西醫	2,006,005	2,013,705	以成本與淨變現價值孰低法評價時，係採個別項目比較法。
	中醫	36,037	35,982	
	小計	2,042,042	2,049,687	
衛材	西醫	673,001	673,071	
	中醫	91,781	91,781	
	小計	764,782	764,852	
合計		2,806,824	2,814,539	

同仁院醫療財團法人

表20 預付款項明細表

單位：新台幣元

項 目	摘 要	107年12月31日	106年12月31日	備 註
預付保險費		223,102	223,128	
預付租金	運輸設備等	136,612	136,612	
其他預付費用		267,417	259,295	
合 計		<u>627,131</u>	<u>619,035</u>	

同仁院醫療財團法人

表21 待出售非流動資產明細表

項目	金額	備註
不適用		
小計		無

說明：本院一〇七年及一〇六年十二月三十一日均無待出售非流動資產。(待出售非流動資產，係指於目前狀況下，企業可依一般條件及商業慣例立即出售，且高度很有可能於一年內完成出售之非流動資產。)

同仁院醫療財團法人
表22 其他流動資產明細表

單位：新台幣元

項 目	摘 要	107年12月31日	106年12月31日	備 註
留抵稅額		20,471,907	21,341,725	註1
其他預付款		11,616,301	0	註2
合 計		<u>32,088,208</u>	<u>21,341,725</u>	

註1 留抵稅額係合建案，以土地易屋取得之留抵營業稅額，得於以後年度銷項稅額抵減

註2 107年12月31日其他預付款含預付管理費3,668,340元(53戶+醫院用戶1.2樓+82車位預計自108年4月起算管理費)及預付貴陽基地53戶室內裝修之40%費用7,920,000(19,800,000*40%)

同仁院醫療財團法人

表23 公平價值變動列入損益之金融資產-非流動變動明細表

金融商品 名稱	股數 或張數	面值	總額	利率	取得 成本	公平價值		備註
						單價	總額	
不適用	不適用	不適用	不適用	不適用	不適用	不適用	不適用	不適用
小計								

說明：本院一〇七年及一〇六年十二月三十一日均未持有公平價值變動列入損益之金融資產-非流動。

同仁院醫療財團法人

表24 備供出售金融資產-非流動明細表

金融商 品名稱	期初		本期增加		本期減少		期末		備註
	張數	公平價值	張數	金額	張數	金額	張數	公平價值	
不適用	不適用	不適用	不適用	不適用	不適用	不適用	不適用	不適用	不適用
小計									

說明：本院一〇七年及一〇六年十二月三十一日均未持有備供出售金融資產-非流動。

同仁院醫療財團法人

表25 持有至到期日金融資產變動明細表

金融商品 名稱	張數	面值	總額	利率	帳面 金額	備註
不適用	不適用	不適用	不適用	不適用	不適用	不適用
小計						

說明：本院一〇七年及一〇六年十二月三十一日均未持有持有至到期日金融資產。

同仁院醫療財團法人

表26 以成本衡量之金融資產-非流動明細表

項目	期初餘額	本期增加額	本期減少額	期末餘額	備註
不適用	不適用	不適用	不適用	不適用	不適用
小計					

說明：本院一〇七年及一〇六年十二月三十一日均未持有以成本衡量之金融資產-非流動。

同仁院醫療財團法人

表27 無活絡市場之債券投資-非流動明細表

金融商 品名稱	期初		本期增加		本期減少		期末		備註
	張數	公平價值	張數	金額	張數	金額	張數	公平價值	
不適用	不適用	不適用	不適用	不適用	不適用	不適用	不適用	不適用	不適用
小計									

說明：本院一〇七年及一〇六年十二月三十一日均未持有無活絡市場之債券投資-非流動。

同仁院醫療財團法人

表29 其他長期投資變動明細表

名稱	期初餘額	本期增加額	本期減少額	期末餘額	提供擔保或 質押情形	備註
不適用						
小計						無

說明：本院一〇七年及一〇六年十二月三十一日均未持有其他長期投資。

同仁院醫療財團法人

表29-1 投資性不動產變動明細表

單位：新台幣元

107年度							
項 目	期初餘額	本期增加額	本期減少額	期末餘額	提供擔保或 質押情形	已報行政院衛 生署核准文號	備 註
土 地	9,668,970	0	0	9,668,970	無 無	本法人出租土地及建物於接受捐贈時，已有租賃契約，並於104年11月26日發104字第028號函，向衛生福利部報備。	出租資產 出租資產 106年度都更合建案已完成請詳附註六、七及十一
房屋及建築設備	487,122,038	0	355,236	486,766,802			
合 計	496,791,008	0	355,236	496,435,772			
106年度							
項 目	期初餘額	本期增加額	本期減少額	期末餘額	提供擔保或 質押情形	已報行政院衛 生署核准文號	備 註
土 地	26,047,333	0	16,378,363	9,668,970	無 無	本法人出租土地及建物於接受捐贈時，已有租賃契約，並於104年11月26日發104字第028號函，向衛生福利部報備。	出租資產 出租資產 106年度都更合建案已完成請詳附註六、七及十一
房屋及建築設備	57,531,549	433,165,469	3,574,980	487,122,038			
合 計	83,578,882	433,165,469	19,953,343	496,791,008			

同仁院醫療財團法人

表29-2 投資性不動產累計折舊變動明細表

單位：新台幣元

107年度					
項 目	期初餘額	本期增加	本期減少	期末餘額	備 註
房屋及建築設備 合 計	28,729,290	8,805,757	79,275	37,455,772	本法人出租 土地及建物 於接受捐贈 時，已有租 賃契約，並 於104年11 月26日發 104字第028 號函，向衛 生福利部報 備。
	<u>28,729,290</u>	<u>8,805,757</u>	<u>79,275</u>	<u>37,455,772</u>	
106年度					
項 目	期初餘額	本期增加	本期減少	期末餘額	備 註
房屋及建築設備 合 計	31,117,187	1,044,084	3,431,981	28,729,290	本法人出租 土地及建物 於接受捐贈 時，已有租 賃契約，並 於104年11 月26日發 104字第028 號函，向衛 生福利部報 備。
	<u>31,117,187</u>	<u>1,044,084</u>	<u>3,431,981</u>	<u>28,729,290</u>	

同仁院醫療財團法人
表30 固定資產變動明細表

單位：新台幣元

107年度							
項 目	期初餘額	本期增加額	本期減少額	期末餘額	提供擔保或 質押情形	已報行政院衛 生署核准文號	備 註
土 地	9,076,971	0	0	9,076,971	無		106年度都 更合建案 已完成請 詳附註 六、七及 十一
房屋及建築設備	190,614,093	0	3,552,659	187,061,434	無		
醫療儀器設備	53,628,896	473,900	1,374,348	52,728,448	無		
交通運輸設備	147,800	0	147,800	0	無		
雜項設備	29,617,095	0	9,282,960	20,334,135	無		
預付工程設備款	0	0	0	0	無		
合 計	<u>148,015,994</u>	<u>473,900</u>	<u>14,357,767</u>	<u>269,200,988</u>			
106年度							
項 目	期初餘額	本期增加額	本期減少額	期末餘額	提供擔保或 質押情形	已報行政院衛 生署核准文號	備 註
土 地	8,339,797	737,174	0	9,076,971	無		106年度都 更合建案 已完成請 詳附註 六、七及 十一
房屋及建築設備	57,295,206	133,318,887	0	190,614,093	無		
醫療儀器設備	52,344,896	1,284,000	0	53,628,896	無		
交通運輸設備	147,800	0	0	147,800	無		
雜項設備	29,388,295	228,800	0	29,617,095	無		
預付工程設備款	500,000	0	500,000	0	無		
合 計	<u>148,015,994</u>	<u>135,568,861</u>	<u>500,000</u>	<u>283,084,855</u>			

同仁院醫療財團法人

表31 固定資產累計折舊變動明細表

單位：新台幣元

107年度					
項 目	期初餘額	本期增加	本期減少	期末餘額	備 註
房屋及建築設備	30,627,394	3,510,648	1,088,899	33,049,143	固定資產 並無擔保 或質押情 事。
醫療儀器設備	43,884,050	1,996,691	1,374,348	44,506,393	
交通運輸設備	123,167	0	123,167	0	
雜項設備	25,990,878	581,241	9,282,960	17,289,159	
合 計	<u>100,625,489</u>	<u>6,088,580</u>	<u>11,869,374</u>	<u>94,844,695</u>	
106年度					
項 目	期初餘額	本期增加	本期減少	期末餘額	備 註
房屋及建築設備	29,885,098	742,296	0	30,627,394	固定資產 並無擔保 或質押情 事。
醫療儀器設備	42,848,567	1,035,483	0	43,884,050	
交通運輸設備	123,167	0	0	123,167	
雜項設備	25,742,507	248,371	0	25,990,878	
合 計	<u>98,599,339</u>	<u>2,026,150</u>	<u>0</u>	<u>100,625,489</u>	

同仁院醫療財團法人

表32 固定資產累計減損變動明細表

項目	期初餘額	本期增加額	本期減少額	期末餘額	備註
不適用					
小計					無

說明：本院一〇七年及一〇六年十二月三十一日之固定資產均無需累計減損。

同仁院醫療財團法人

表33 無形資產變動明細表

項目	期初餘額	本期增加額	本期減少額	期末餘額	備註
不適用					
小計					無

說明：本院一〇七年及一〇六年十二月三十一日均無商譽、商標權、專利權等無形資產。

同仁院醫療財團法人

表34 其他資產明細表

單位：新台幣元

項 目	摘 要	107年12月31日	106年12月31日	備 註
存出保證金	租賃車輛保證金	3,670,000	3,670,000	其他係包括電話、保管箱、瓦斯錶、等保證金。
	醫療儀器保證金	5,000	5,000	
	其 他	232,000	131,700	
	小 計	3,907,000	3,806,700	
未攤銷費用(遞延資產)	(註)	24,496,038	24,498,338	
合 計		<u>28,403,038</u>	<u>28,305,038</u>	

註：未攤銷費用

107年度

項 目	原始金額	分攤年限	期末餘額	備 註
電梯、水塔維修等	4,634,000	3年	1,751,233	
一樓裝修工程等	7,970,181	5年	1,621,538	
內部設計裝修工程等	44,637,126	10年	21,123,267	
合 計	<u>57,241,307</u>		<u>24,496,038</u>	

106年度

項 目	原始金額	分攤年限	期末餘額	備 註
電梯、水塔維修等	4,368,869	3年	1,681,453	
一樓裝修工程等	9,223,881	5年	2,726,792	
內部設計裝修工程等	39,924,683	10年	20,090,093	
合 計	<u>53,517,433</u>		<u>24,498,338</u>	

同仁院醫療財團法人

表35 短期借款明細表

債權人	債權性質	期末餘額	契約期限	利率區間	融資額度	抵押或擔保品	已報行政院衛生署核准文號	備註
不適用								
小計								無

說明：本院一〇七年及一〇六年十二月三十一日均無短期借款。（短期借款包括信用借款、抵押借款、民間借款…等。）

同仁院醫療財團法人

表36 應付票據明細表

客戶名稱	金額	備註
不適用		無
小計		無

說明：本院一〇七年及一〇六年十二月三十一日均無應付未付票據。

同仁院醫療財團法人

表37 應付帳款明細表

單位：新台幣元

客 戶 名 稱	摘 要	107年12月31日	106年12月31日	備 註
裕利		1,643,371	3,729,721	其他廠商個別餘額未超過本科目5%
台灣大昌華嘉		524,285	390,649	
盛弘		341,424	468,807	
台北氧氣		513,300	0	
信東		213,244	219,177	
全茂		0	616,600	
台灣血液基金會		41,865	137,018	
佳特健康事業		2,543,147	1,661,924	
勝昌		62,082	70,254	
其他廠商		5,084,337	5,123,563	
合 計		<u>10,967,055</u>	<u>12,417,713</u>	

同仁院醫療財團法人

表38 預收款項明細表

單位：新台幣元

項 目	摘 要	107年12月31日	106年12月31日	備 註
預收租金		36,167	26,000	
預收貨款	病患住院收入	10,926	43,738	
合 計		<u>47,093</u>	<u>69,738</u>	

同仁院醫療財團法人

表39 其他應付款明細表

單位：新台幣元

項 目	摘 要	107年12月31日	106年12月31日	備 註
應付費用	應付薪資	14,113,717	11,160,279	應付其他個別費用項目未超過本科目5%
	應付勞健保費	1,491,861	1,586,904	
	應付其他費用	5,631,628	5,299,723	
	小 計	21,237,206	18,046,906	
其他應付款	營利事業所得稅	0	1,809,965	
	11-12月份營業稅	0	0	
合 計	小 計	0	1,809,965	
		21,237,206	19,856,871	

同仁院醫療財團法人

表40 與待出售非流動資產直接相關之負債明細表

項目	期初餘額	本期增加額	本期減少額	期末餘額	備註
不適用					
小計					無

說明：本院一〇七年及一〇六年十二月三十一日均無與待出售非流動資產直接相關之負債。
 (待出售非流動資產，係指於目前狀況下，企業可依一般條件及商業慣例立即出售，且高度很有可能於一年內完成出售之非流動資產。)

同仁院醫療財團法人

表41 其他流動負債明細表

單位：新台幣元

項 目	摘 要	107年12月31日	106年12月31日	備 註
代收款項	代收勞健保費	10,804	8,356	
	員工退休金自提額	7,794	10,080	
合 計		18,598	18,436	

同仁院醫療財團法人

表42 長期借款明細表

債權人 名稱	借款 金額	契約 期限	利率	質押或 擔保情形	已報行政院 衛生署核准	備註
不適用						
小計						無

說明：本院一〇七年及一〇六年十二月三十一日均無長期借款。

同仁院醫療財團法人

表43 其他負債明細表

單位：新台幣元

項 目	摘 要	107年12月31日	106年12月31日	備 註
存入保證金	押租保證金	2,845,600	2,672,750	
	洗腎中心機器保證金	1,500,000	1,500,000	
	病患住院保證金	4,400,000	3,825,000	
	病患門診押金	584	0	
合 計		<u>8,746,184</u>	<u>7,997,750</u>	

同仁院醫療財團法人

表44 醫務收入明細表

單位：新台幣元

項 目	107年度		106年度		備 註
健保					註1：本院屬慢性 病醫院，故無急診 收入。
門診收入					
中醫門診收入	4,628,821		4,278,876		
內科門診收入	28,722,370		29,366,866		
外科門診收入	4,891,333		5,382,036		
洗腎門診收入	43,581,114		47,733,566		
復健門診收入	21,885,148		20,641,588		
中風整合復健門診收入	7,003,141		7,385,606		
其他門診收入	5,458,476		5,611,657		
兒童復健門診收入	6,384,933		4,926,484		
居家護理門診收入	9,119,181	131,674,517	7,452,580	132,779,259	
急診收入(註1)		0		0	
住院收入					
內科住院收入	108,835,632		99,607,776		
其他住院收入	5,070,506	113,906,138	3,142,580	102,750,356	
減：支付點值調整					
門診收入	(16,161,169)		(16,157,038)		
住院收入	(17,979,282)	(34,140,451)	(13,807,841)	(29,964,879)	
健保核減					
門診收入	(216,766)		(715,466)		
住院收入	(753,349)	(970,115)	(1,004,473)	(1,719,939)	
小計		210,470,089		203,844,797	
非健保					
掛號收入		4,948,200		4,703,100	
門診收入					
自費門診收入	12,894,730		11,210,491		
部分負擔門診收入	4,719,149	17,613,879	4,732,112	15,942,603	
急診收入(註1)		0		0	
住院收入					
自費住院收入	36,847,893		39,365,107		
部分負擔住院收入	505,692	37,353,585	437,790	39,802,897	
其他醫務收入		2,123,780		931,773	
減：醫院優待		(2,342,800)		(2,405,400)	
收入淨額合計		<u>270,166,733</u>		<u>262,819,770</u>	

同仁院醫療財團法人

表45 醫務成本明細表

單位：新台幣元

項 目	107年度	106年度	備註
人事費用	112,482,545	118,748,603	
藥品費用	45,751,534	46,931,776	
醫材費用	23,570,495	24,216,917	
折舊費用	1,113,360	1,035,483	
租金費用	5,577,953	2,609,422	
事務費用	8,545,814	8,572,250	
社會服務費用	1,042,514	715,411	
教育研究發展費用	946,300	851,900	
其他醫務費用	23,599,002	23,756,541	
醫務成本總計	<u>222,629,517</u>	<u>227,438,303</u>	

其他醫務費用項下，支出金額大於1,000,000元的項目及說明如下：

項 目	107年度	106年度	說明
氧氣費	2,389,950	2,256,600	係醫療使用氣體
電費	4,560,479	3,410,276	係醫療大樓用電及宿舍用電
各項攤提	6,237,111	6,557,710	係分攤每年修繕費及什項購置
什項購置	1,598,362	2,158,667	註一
其他設備費用	4,129,980	3,073,233	註二
其他支出	4,683,120	6,300,055	註三
合計	<u>23,599,002</u>	<u>23,756,541</u>	

註一：係購買病房用空氣清淨機及兒童復健用品、印表機等。

註二：係醫療設備之修繕費用等。

註三：係個別項目未滿1,000,000元之支出彙總。

同仁院醫療財團法人

表46 管理費用明細表

單位：新台幣元

項 目	摘 要	107年度	106年度	備 註
薪 資	行政人員	23,022,449	15,634,403	行政人員薪資增加 7,388,046元，主要係 一〇七年度發放行政 人員獎金7,995,872元 ，一〇六年度發放行 政人員獎金223,822元
租 金	影印機及非醫療用等	4,738,356	5,371,772	
文具用品	辦公用品	70,840	39,006	
旅費	油資等	96,206	20,836	
郵電費	電信費等	41,122	35,763	
修繕費	電梯、影印機等維修	298,745	362,273	
水電費	水電費	30,547	17,608	
保險費	行政人員.資產保險.補充保費	9,719,321	10,102,652	
交際費	花籃、奠儀等	512,091	522,487	
稅 捐	印花稅、地價稅及房屋稅等	4,774,397	3,492,926	
各項折舊	除醫療儀器設備外之固定資產等折舊	4,975,220	990,667	
各項耗損及攤提	冷氣空調等攤提	313,085	161,412	
伙食費	員工伙食	84,240	86,400	
訓練費	行政資訊訓練	147,500	11,425	
其他費用	保全費等	5,443,393	3,271,623	
合 計		<u>54,267,512</u>	<u>40,121,253</u>	
其他費用				
項目		107年度	106年度	說明
宿舍管理費		16,464	16,464	員工宿舍-大樓管理費
停車位管理費		16,800	16,800	車位-大樓管理費
祥安保全費		972,540	982,600	醫院警衛費
怡馥-兒童發展諮詢費		0	100,000	輔導兒童復健諮詢費
其他支出		2,698,238	1,502,742	107年其他支出含支付
加班費		32,719	12,890	貴陽基地分攤公共基
雜項購置		228,938	38,500	金849,348元及規費
會計師及律師公費等		960,800	299,000	306,980元
會議費		55,200	11,000	考察費107年度為參訪
考察費		461,694	291,627	中台灣；106年度為參
合計		<u>5,443,393</u>	<u>3,271,623</u>	訪台東馬偕醫院

同仁院醫療財團法人

表47 非醫務活動收益費損明細表

		單位：新台幣元		
項 目	摘 要	107年度	106年度	備 註
收益	利息收入	782,238	1,170,458	註一 詳附註十一 P15-16
	租金收入	16,740,898	17,383,068	
	捐贈收入—未受限	14,000	24,000	
	其他非醫務收益	0	572,501,440	
	合 計	<u>17,537,136</u>	<u>591,078,966</u>	
費損	董事會費用	1,060,500	577,000	註二
	捐贈	444,220	381,080	
	利息支出	28,119	28,727	
	處分固定資產損失	24,633	142,999	
	其他非醫務費損	13,862	850	
	投資性不動產折舊	8,805,757	1,044,084	
	合 計	<u>10,377,091</u>	<u>2,174,740</u>	
捐贈費用明細				
受捐單位		107年度	106年度	備 註
國立台灣大學獎助學金		160,000	120,000	獎助學金
社團法人台灣公共衛生學會		0	50,000	協辦學術研討會
財團法人天下為公社會福利慈善事業基金會		284,220	211,080	慈善贊助
合 計		<u>444,220</u>	<u>381,080</u>	

註一：係出租給芮晨國際、恆鋁、恆安養護、全坤興業、南海儒家公寓所收取的租金收入
(全坤興業貴陽基地已完工租金收入收到9月份；即107年少收10、11、12月租金)

註二：係支付董監事出席費、車馬費，明細詳表50支付董事、監察人費用

同仁院醫療財團法人

表47-1 董事會費用明細表

單位：新台幣元

項目	107年度	
	金額	備註
會議出席費	\$ 660,000	
董事車馬費	358,500	
監察人車馬費	42,000	
小計	\$ 1,060,500	

項目	106年度	
	金額	備註
會議出席費	\$ 442,000	
董事車馬費	61,500	
監察人車馬費	73,500	
小計	\$ 577,000	

說明：直接歸屬於董事會活動所產生之費用。

同仁院醫療財團法人

表48 教育研究發展當期實際支用總金額明細表

單位：新台幣元

107年度		
項目	金額	備註
研究費		
醫療研究人事及庶務費用	\$ 920,000	經管及醫療專案研究費
訓練費		
各類人員學術研討費	10,000	醫護人員參予長照評鑑等研討會
教育訓練	16,300	醫護人員參予教育訓練課程
合計	\$ 946,300	

106年度		
項目	金額	備註
研究費		
醫療研究人事及庶務費用	\$ 820,000	經管及醫療專案研究費
訓練費		
各類人員學術研討費	7,100	醫護人員參予長照評鑑等研討會
教育訓練	24,800	醫護人員參予教育訓練課程
合計	\$ 851,900	

說明：教育研究發展當期實際支用總金額係指醫療法第46條規定之研究發展、人才培訓、健康教育等費用之當期實際支用總金額明細。但接受其他單位委託或補助之經費不得列入本表。

同仁院醫療財團法人

表49 醫療社會服務當期實際支用總金額明細表

單位：新台幣元

107年度		
項目	金額	備註
貧困家庭、弱勢家庭、無依或路倒	\$ 662,714	係持有中華民國身心障礙證明 給予免掛號費100元。 係設籍在騰雲里居民免掛號費 100元及鄰近地區居民持敦親睦 鄰卡免掛號費100元。
病人所需醫療費用，及其因病情所 需之交通、輔具、照護、康復、喪 葬或其他特殊需要之相關費用。		
輔導病人或家屬團體之相關費用。	0	
辦理社區醫療保健、健康促進及社 區回饋等醫療服務之相關費用。	379,800	
便民社會服務之相關費用。	0	
配合政府政策辦理國際醫療援助之 相關費用。	0	
合 計	\$ 1,042,514	

106年度		
項目	金額	備註
貧困家庭、弱勢家庭、無依或路倒	\$ 365,311	係持有中華民國身心障礙證明 給予免掛號費100元。 係設籍在騰雲里居民免掛號費 100元及鄰近地區居民持敦親睦 鄰卡免掛號費100元。
病人所需醫療費用，及其因病情所 需之交通、輔具、照護、康復、喪 葬或其他特殊需要之相關費用。		
輔導病人或家屬團體之相關費用。	0	
辦理社區醫療保健、健康促進及社 區回饋等醫療服務之相關費用。	350,100	
便民社會服務之相關費用。	0	
配合政府政策辦理國際醫療援助之 相關費用。	0	
合 計	\$ 715,411	

- 說明：1.醫療社會服務當期實際支用總金額係指醫療法第46條規定之醫療救濟、社區醫療服務及其他社會服務等費用之當期實際支用總金額明細。但接受其他單位委託或補助之經費不得列入本表。
- 2.依醫療法施行細則第30條之1規定，表列各項費用，不得超過當年度提撥數之40%。
- 3.本醫院107年度及106年度醫療收入結餘均為虧損，故未做提撥。上列醫療社會服務費用，均係當年度實際支用金額。

同仁院醫療財團法人

表50 支付董事、監察人費用

職稱	姓名	出席費、車馬費等酬勞	其他酬勞	說明
董事長	林靜霞	213,000		17屆董事18屆董事長
常務董事	吳錫福	51,000		17屆常務董事18屆董事
常務董事	林克明	4,500		17屆常務董事18屆卸任
常務董事	李發焜	93,000		17屆董事18屆常務董事
常務董事	王琇瑩	165,000		17屆董事長18屆常務董事
董事	李悌元	51,000		17屆董事18屆董事
董事	王陳光芳	13,500		17屆董事18屆卸任
董事	吳祚辰	85,500		17屆董事18屆董事
董事	林振鴻	36,000		17屆董事18屆董事
董事	林松杰	13,500		17屆董事18屆卸任
董事	吳祚堂	13,500		17屆董事18屆卸任
董事	王雲慧	9,000		17屆董事18屆卸任
董事	李沁璇	13,500		17屆董事18屆卸任
董事	蕭竹生	75,000		17屆董事18屆董事
監察人	梁志偉	46,500		17屆監察人18屆卸任
監察人	洪瑄憶	22,500		18屆新監察人
董事	鄭世隆	13,500		18屆新董事
董事	黃麗玲	22,500		18屆新董事
董事	李謝松芬	22,500		18屆新董事
董事	林韋億	37,500		18屆新董事
董事	王怡仁	13,500		18屆新董事
董事	李王瑜	22,500		18屆新董事
董事	吳炳達	22,500		18屆新董事
合計		1,060,500		

單位：新台幣元

台北市會計師公會會員印鑑證明書

北市財證字第

10814521

號

會員姓名：鄭煌煙

事務所電話：(02)2753-0385

事務所名稱：永大順成會計師事務所

事務所統一編號：01051174

事務所地址：台北市松隆路102號14樓之1


委託人統一編號：04194149

會員證書字號：北市會證字第 899 號

印鑑證明書用途：辦理 同仁院醫療財團法人萬華醫院

一〇七年度（自民國 107 年 01 月 01 日至

107 年 12 月 31 日）財務報表之查核簽證。

簽 名 式	鄭 煌 煙	存 會 印 鑑	
-------------	-------	------------------	--

理事長：



核對人：



中 華 民 國 年 四 月 十 八 日

