

衛生福利部  
醫療財團法人 106 年度財務報告  
審查意見回復表

衛部醫字第 1071668089 號

法人名稱	同仁院醫療財團法人	專家審查會	第 1 次
<b>審查結果</b>			
請依據相關意見修改，並補充資料，送下次審查。			
項次	審查意見	法人補充資料或說明	
(一)	財務報表附註「九、所得稅」第 1 項「所得稅及應付所得稅計算表」中： 1. 「依稅法調整數」建議列示較為詳細之調整說明項（主要之永久、暫時性差異調整項目）。 2. 計算表僅列示課稅所得額計算，未繼續列示應付所得稅之計算。	1. 遵照辦理（詳訂正後財務報表） 2. 遵照辦理（詳訂正後財務報表）	

註：本表請加蓋法人印信。(篇幅不足，請另紙繕印)

主辦會計：




日期：

107.12.17

同仁院醫療財團法人

民國一〇六年度暨民國一〇五年度  
會計師查核報告

地址：台北市中華路二段600號3樓



# 目 錄

項	目	頁次
一、	會計師查核報告 . . . . .	1
二、	資產負債表 . . . . .	2-3
三、	收支餘絀表 . . . . .	4-5
四、	淨值變動表 . . . . .	6
五、	現金流量表 . . . . .	7
六、	財務報表附註 . . . . .	8-18
七、	教育研究發展及社會服務費用金額 . . . . .	19-20
八、	簡明資產負債表 . . . . .	21
九、	簡明收支餘絀表 . . . . .	22
十、	法人醫院簡明資產負債表及簡明收支餘絀表 . . . . .	23-24
十一、	附設機構簡明資產負債表及簡明收支餘絀表 . . . . .	25-26
十二、	重要財務比率分析 . . . . .	27-28
十三、	會計科目明細表 . . . . .	29-62

## 會計師查核報告


同仁院醫療財團法人 公鑒：

同仁院醫療財團法人民國一〇六年十二月三十一日及民國一〇五年十二月三十一日之資產負債表，暨民國一〇六年一月一日至十二月三十一日及一〇五年一月一日至十二月三十一日之收支餘絀表、淨值變動表及現金流量表，業經本會計師查核竣事。上開財務報表之編製係管理階層之責任，本會計師之責任則為根據查核結果，對上開財務報表表示意見。

本會計師係依照會計師查核簽證財務報表規則及一般公認審計準則規劃並執行查核工作，以合理確信財務報表有無重大不實表達。此項查核工作包括以抽查方式獲取財務報表所列金額及所揭露事項之查核證據、評估管理階層編製財務報表所採用之會計原則及所作之重大會計估計，暨評估財務報表整體之表達。本會計師相信此項查核工作，可對所表示之意見，提供合理之依據。

依本會計師之意見，第一段所述財務報表在所有重大方面係依照醫療法人財務報告編製準則、醫療法及一般公認會計原則編製，足以允當表達同仁院醫療財團法人民國一〇六年十二月三十一日及民國一〇五年十二月三十一日之財務狀況，暨民國一〇六年一月一日至十二月三十一日及民國一〇五年一月一日至十二月三十一日之經營成果與現金流量。

永大順成會計師事務所

會計師：鄭煌煙 

中華民國一〇七年五月二十六日

電話：(02)2753-0385



表1 資產負債表

同仁醫院醫療財團法人  
資產負債表

中華民國106年01月01日至12月31日及105年01月01日至12月31日

單位：新台幣千元

資產	106年12月31日		105年12月31日		負債	106年12月31日		105年12月31日	
	金額	%	金額	%		金額	%	金額	%
流動資產	205,477	23	166,469	36	流動負債	32,363	3	30,377	10
現金及約當現金	155,481	18	138,245	46	短期借款	0	0	0	0
公平價值變動列入損益之金融資產-流動	0	0	0	0	應付短期票券	0	0	0	0
備供出售金融資產-流動	0	0	0	0	公平價值變動列入損益之金融負債-流動	0	0	0	0
以成本衡量之金融資產-流動	0	0	0	0	應付票據	0	0	0	0
無活絡市場之債券投資-流動	0	0	0	0	應付帳款	12,418	1	9,645	3
應收票據(減除備抵呆帳後淨額)	0	0	0	0	其他應付款	19,857	2	20,639	7
應收帳款(減除備抵呆帳、備抵支付點值調整及備抵健保核減後淨額)	22,333	3	22,911	8	其他金融負債-流動	0	0	0	0
其他應收款	2,896	0	1,904	1	預收款項	70	0	75	0
其他金融資產-流動	0	0	0	0	教育研究發展負債	0	0	0	0
存貨	2,807	0	2,685	1	醫療社會服務負債	0	0	0	0
預付款項	619	0	724	0	與待出售非流動資產直接相關之負債	0	0	0	0
待出售非流動資產	0	0	0	0	其他流動負債	18	0	18	0
持有至到期日投資-流動	0	0	0	0					
其他流動資產	21,341	2	0	0					
基金及投資	468,062	53	52,462	18	長期負債	0	0	0	0
持有至到期日之金融資產-非流動	0	0	0	0	公平價值變動列入損益之金融負債-非流動				
基金					長期借款	0	0	0	0
擴建基金	0	0	0	0	長期應付票據	0	0	0	0
創設基金	0	0	0	0	土地增值稅準備	0	0	0	0
建院基金	0	0	0	0	應付租賃負債	0	0	0	0
社福基金	0	0	0	0	其他長期負債	0	0	0	0
其他基金	0	0	0	0					
長期投資	0	0	0	0	其他負債	7,998	1	8,737	3
公平價值變動列入損益之金融資產-非流動	0	0	0	0	退休金負債	0	0	0	0
備供出售金融資產-非流動	0	0	0	0	存入保證金	7,998	1	8,737	3
動	0	0	0	0					
動	0	0	0	0	負債總額	40,361	4	39,114	13
其他金融資產-非流動	0	0	0	0					
投資性不動產									
土地	9,669	1	26,047	9					
建築物	487,122	55	57,532	19					
減：累計折舊	(28,729)	(3)	(31,117)	(10)					
固定資產	182,459	21	49,416	16	淨值	843,942	96	261,760	87
成本					永久受限淨值				
土地	9,077	1	8,340	3	創設基金淨值-永久受限	149,214	17	149,214	50
房屋及建築設備	190,614	22	57,295	19	社福基金淨值-永久受限	0	0	0	0
醫療儀器設備	53,629	6	52,345	17	小計	149,214	17	149,214	50
交通運輸設備	148	0	148	0	暫時受限淨值		0		
資訊設備	0	0	0	0	建院基金淨值-暫時受限	0	0	0	0
雜項設備	29,617	3	29,388	10	社福基金淨值-暫時受限	0	0	0	0
租賃資產	0	0	0	0	小計	0	0	0	0
重估增值	0	0	0	0	未受限淨值		0		
成本及重估增值	283,085	32	147,516	49	指定用途基金淨值-未受限	0	0	0	0
減：累計折舊	(100,626)	(11)	(98,600)	(33)	累積餘絀-未受限	112,546	13	111,457	37

表1 資產負債表

同仁醫院財團法人

資產負債表

中華民國106年01月01日至12月31日及105年01月01日至12月31日

單位：新台幣千元

資產	106年12月31日		105年12月31日		負債	106年12月31日		105年12月31日	
	金額	%	金額	%		金額	%	金額	%
減：累計減損	0	0	0	0	本期餘絀-未受限	582,182	66	1,089	0
小計	182,459	21	48,916	16	淨值其他項目		0	0	0
未完工程	0	0	0	0	小計	694,728	79	112,546	37
預付購置固定資產款項	0	0	500	0	淨值總額	843,942	96	261,760	87
無形資產	0	0	0	0					
其他資產	28,305	3	32,527	10					
未攤銷費用	24,498	3	27,905	9					
存出保證金	3,807	0	4,622	1					
資產總額	884,303	100	300,874	100	負債及淨值總額	884,303	100	300,874	100

主辦會計：



會計主管：



董事長：



29

表2 收支餘絀表

同仁院醫療財團法人  
收支餘絀表

中華民國106年01月01日至106年12月31日及105年01月01日至105年12月31日

單位：新台幣千元

項目	106年度		105年度		差異	
	金額	%	金額	%	金額	%
醫務收入(A)	262,820	100	257,001	100	5,819	2
門急診收入-健保	132,779	51	125,319	49	7,460	6
門急診收入-非健保	15,943	6	15,380	6	563	4
住院收入-健保	102,750	39	104,518	41	(1,768)	(2)
住院收入-非健保	39,803	15	38,731	15	1,072	3
其他醫務收入-健保	0	0	0	0	0	0
其他醫務收入-非健保	5,635	2	5,131	2	504	10
減：支付點值調整	(29,965)	(11)	(27,433)	(11)	(2,532)	9
減：健保核減	(1,720)	(1)	(2,326)	(1)	606	(26)
減：醫療優待	(2,405)	(1)	(2,319)	(1)	(86)	4
醫務成本(B)	227,438	85	229,140	89	(1,702)	(1)
人事費用	118,749	45	122,516	48	(3,767)	(3)
藥品費用	46,932	18	44,646	17	2,286	5
醫材費用	24,217	9	22,060	9	2,157	10
折舊費用	1,035	0	1,133	0	(98)	(9)
租金費用	2,609	1	2,817	1	(208)	(7)
事務費用	8,572	3	9,365	4	(793)	(8)
教育研究發展費用	852	0	1,083	0	(231)	(21)
醫療社會服務費用	715	0	632	0	83	13
其他醫務費用	23,757	9	24,888	10	(1,131)	(5)
醫務毛利(C=A-B)	35,382	15	27,861	11	7,521	27
管理費用(D)	40,121	15	42,836	17	(2,715)	(6)
醫務利益(損失)(E=C-D)	(4,739)	0	(14,975)	(6)	10,236	(68)
非醫務活動收益(F)	591,078	225	18,653	7	572,425	3,069
利息收入	1,170	0	1,242	0	(72)	(6)
投資收入	0	0	0	0	0	0
租金收入	17,383	7	17,388	7	(5)	(0)
研究計畫收入	0	0	0	0	0	0
金融資產評價收入	0	0	0	0	0	0
金融負債評價收入	0	0	0	0	0	0
捐贈收入--未受限	24	0	23	0	1	4
捐贈收入--暫時受限	0	0	0	0	0	0
捐贈收入--永久受限	0	0	0	0	0	0
其他收入	0	0	0	0	0	0
其他非醫務收益	572,501	218	0	0	572,501	0
非醫務活動費損(G)	2,174	0	2,243	0	(69)	(3)
董事會費用	577	0	814	0	(237)	(29)
利息費用	28	0	32	0	(4)	(13)
租金費用	0	0	0	0	0	0
研究計畫費用	0	0	0	0	0	0
金融資產評價損失	0	0	0	0	0	0
金融負債評價損失	0	0	0	0	0	0
投資損失	0	0	0	0	0	0
捐贈費用	381	0	346	0	35	10
募款活動費用	0	0	0	0	0	0



表2 收支餘絀表

同仁院醫療財團法人  
收支餘絀表

中華民國106年01月01日至106年12月31日及105年01月01日至105年12月31日

單位：新台幣千元

項目	106年度		105年度		差異	
	金額	%	金額	%	金額	%
處分固定資產損失	143	0	0	0	143	0
其他費用	0	0	0	0	0	0
其他非醫務費損	1	0	7	0	(6)	0
投資性不動產折舊	1,044	0	1,044	0	0	0
非醫務利益(損失)(H=F-G)	588,904	224	16,410	7	572,494	3,489
本期稅前餘絀(I=E+H)	584,165	222	1,435	1	582,730	40,608
所得稅費用(J)	1,983	1	346	0	1,637	473
本期稅後餘絀(K=I-J)	582,182	222	1,089	0	581,093	53,360
本期稅後餘絀-永久受限	0	0	0	0	0	0
本期稅後餘絀-暫時受限	0	0	0	0	0	0
本期稅後餘絀-未受限	582,182	222	1,089	0	581,093	53,360

主辦會計：



會計主管：



董事長：



表3 淨值變動表

同仁院醫療財團法人  
淨值變動表

中華民國106年01月01日至106年12月31日及105年01月01日至105年12月31日

單位：新台幣千元

項目	106年度	105年度	差異
<b>永久受限淨值</b>			
永久受限本期稅後餘絀	0	0	0
永久受限淨值增加(減少)總額	0	0	0
永久受限期初淨值	149,214	149,214	0
永久受限期末淨值	149,214	149,214	0
<b>暫時受限淨值</b>			
暫時受限本期稅後餘絀	0	0	0
暫時受限淨值限制解除轉出	0	0	0
暫時受限淨值增加(減少)總額	0	0	0
暫時受限期初淨值	0	0	0
暫時受限期末淨值	0	0	0
<b>未受限淨值</b>			
前期調整	0	0	0
未受限本期稅後餘絀	582,182	1,089	581,093
暫時受限淨值限制解除轉入	0	0	0
未受限淨值增加(減少)總額	0	0	0
未受限期初淨值	112,546	111,457	1,089
未受限期末淨值	694,728	112,546	582,182
<b>期末淨值總額</b>	<b>843,942</b>	<b>261,760</b>	<b>582,182</b>

本院第13屆第3次董監事會議決議，依醫療法人財務報告編製準則第十八條規定，將淨值劃分為九十六年度永久受限淨值149,214千元，未受限淨值53,804千元，每年產生之餘絀則併入未受限淨值。

主辦會計：



會計主管：



董事長：





同仁院醫療財團法人

現金流量表

表4 現金流量表

中華民國106年01月01日至106年12月31日及105年01月01日至105年12月31日

單位：新台幣千元

項目	106年度	105年度	差異
<b>營運活動之現金流量</b>			
本期稅後餘絀	582,182	1,089	581,093
支付點值調整	0	0	
健保核減	0	0	0
呆帳費用	0	0	0
折舊費用	3,070	3,392	(322)
攤銷費用	6,719	6,380	339
處分固定資產損益	(572,358)	0	(572,358)
處分投資損益	0	0	0
短期投資(增加)減少	0	0	0
應收票據(增加)減少	0	388	(388)
應收帳款(增加)減少	578	(3,784)	4,362
其他應收款(增加)減少	(992)	(843)	(149)
存貨(增加)減少	(122)	(178)	56
預付款項(增加)減少	105	(40)	145
其他流動資產(增加)減少	317	0	317
應付帳款增加(減少)	2,773	(11)	2,784
應付票據增加(減少)	0	0	0
預收款項增加(減少)	(5)	49	(54)
其他應付款增加(減少)	(782)	1,507	(2,289)
其他流動負債增加(減少)	0	0	0
營運活動之淨現金流入(出)	21,485	7,949	13,536
<b>投資活動之現金流量</b>			
出售設備	0	0	0
購買設備	(1,513)	(140)	(1,373)
出售土地及房屋	0	0	0
購買土地及房屋	0	0	0
購置投資	0	0	0
遞延資產(增加)減少	(2,812)	(9,372)	6,560
存出保證金(增加)減少	815	(1,450)	2,265
投資活動之淨現金流入(出)	(3,510)	(10,962)	7,452
<b>融資活動之現金流量</b>			
擴建基金增加(減少)	0	0	0
長期負債增加(減少)	0	0	0
存入保證金增加(減少)	(739)	644	(1,383)
融資活動之淨現金流入(出)	(739)	644	(1,383)
本期現金及約當現金增加(減少)數	17,236	(2,369)	19,605
期初現金及約當現金餘額	138,245	140,615	(2,370)
期末現金及約當現金餘額	155,481	138,245	17,237
<b>現金流量資訊之補充揭露</b>			
本期支付利息(不含資本化利息)	28	32	(4)
本期支付所得稅	1,983	346	1,637
<b>不影響現金流量資訊之投資及融資活動</b>			
都更案以地易屋：			
土地減少	(15,641)	0	(15,641)
房屋增加	566,484	0	566,484
留抵稅額增加	21,658	0	21,658
以地易屋增益	572,501	0	572,501

主辦會計：



會計主管：



董事長：



# 同仁院醫療財團法人

## 財務報表附註

民國一〇六年十二月三十一日

及一〇五年十二月三十一日

(除特別註明者外金額均以新台幣元為單位)

### 一、醫院沿革及業務範圍

本財團法人於民國前三十九年（清同治十二年）。由當時台北艋舺地區「王益興行」、「李勝發行」、「林吉泰行」和「吳源昌行」共同出資創立「艋舺同仁堂」。歷經變革，於民國五十二年十一月三十日經法院核准改名為「同仁院」，以發展社會救濟，增進社會福利為宗旨。民國六十三年六月十三日重組董事會，於六十九年九月重訂「財團法人同仁院捐助暨組織章程」向行政院衛生署備案。行政院衛生署於民國七十九年十月准予本院設立慢性復健醫院。於民國八十五年九月三十日向行政院衛生署申請更改名稱為「財團法人同仁院萬華醫院」。又於民國九十八年七月二十八日向行政院衛生署申請更改名稱為「同仁院醫療財團法人」。本院的宗旨：以醫療及貧民施醫，以增進社會福利為目的。本院之業務範圍以經營慢性復健為主體，並經主管機關許可辦理居家護理及依醫師之專長，兼設各專科門診。

### 二、重要會計政策之彙總說明

本財團法人財務報表係依照醫療法人財務報告編製準則、醫療法、相關法令及一般公認會計原則編製。重要會計政策及衡量基礎彙總說明如下：

#### 1. 現金流量表及約當現金

現金流量表係以現金及約當現金為編製基礎。約當現金係指隨時可轉換成定額現金。

#### 2. 資產與負債區分流動與非流動之分類標準

現金或約當現金及主要為交易目的而持有之資產、或因營業所產生，預期將於正常營業週期中變現、消耗或意圖出售者之資產、或預期將於資產負債表日後十二個月內變現之資產，列為流動資產；非屬流動資產者列為非流動資產。

負債若係因營業而發生，預計將於正常營業週期中清償者、或主要為交易目的而發生者、或預期將於資產負債表日後十二個月內清償者，

列為流動負債；非屬流動負債者列為非流動負債。

### 3. 支付點值調整

本法人依健保局規劃實施之總額預算制度，提列支付點值調整數，並根據當年度健保局實際支付情形預估可能之支付點值調整數，支付點值調整及預估支付點值調整皆作為醫務收入之減項。

### 4. 健保核減

本法人係根據健保局之付款通知書，於結算醫療費用時針對已被健保局追扣且無申復可能之部分，帳列健保核減；而有申復可能性之案件，於二個月內填寫申復表向健保局提出申復，帳列於預估健保核減，健保核減及預估健保核減皆作為醫務收入之減項。

### 5. 備抵呆帳

係根據應收款項可能收回情形，及以往收款經驗予以估列。

### 6. 存 貨

存貨係按月加權平均成本與淨變現價值孰低計價（採個別比較），淨變現價值係指在正常情況下之估計售價減除預估之銷售費用後之餘額。

### 7. 固定資產

固定資產以取得成本為入帳基礎。並以成本減累計折舊為帳面價值。有關重大增添、改良及重置列為資本支出，購置固定資產使其達到可供使用狀態所負擔之利息亦列為資產成本。

折舊依取得資產時，政府規定之「固定資產耐用年數表」年數或估列其可使用年數，預留殘值一年，以平均法計提。

出售固定資產損益，為當期營業外損益。

折舊性資產之耐用年限：

房屋及建築設備

細目	耐用年數
房屋	25 至 60 年
裝修工程	10 至 55 年

醫療儀器設備

細目	耐用年數
體外診斷醫療器材	6-8 年
手術與治療用醫療器材	6-8 年

雜項設備

細目	耐用年數
生財器具	5-17 年
電腦設備	3-5 年
運輸設備	5 年
租賃改良	5 年
雜項設備	5-10 年

## 8. 投資性不動產

本院非供醫院使用之土地及建築物帳列投資性不動產，以原始取得成本為入帳基礎，並以成本減累計折舊為帳面價值，房屋及建築物設備耐用年數依使用年限分為 25 年至 60 年逐年提列折舊，帳列非醫務活動費損項下之折舊。本項資產其中 2 戶提供董事會使用外餘對外出租，出租資產於原捐贈資產就訂有租賃契約，本院並 104 年 11 月 26 日同仁發 104 字第 028 號函，向衛生福利部報備，尚未收到回函。

## 9. 未攤銷費用

係本院之將經濟效益具有遞延性質之支出，分三~十年平均攤銷。

## 10. 研究發展、人才培訓及健康教育支出佔醫療收入與醫療救濟、社區醫療服務及其他社會服務事項

本院辦理有關研究發展、人才培訓及健康教育支出佔醫療收入與醫療救濟、社區醫療服務及其他社會服務事項，係均於當期實際支付，於年底再依醫療法第 46 條之規定：「醫療財團法人應提撥年度醫療收入結餘之百分之十以上，辦理有關研究發展、人才培訓、健康教育；百分之十以上辦理醫療救濟、社區醫療服務及其他社會服務事項。」提撥。若年度之醫療收入結餘為負數者，於當年度不再提撥。

本院於一〇六年度及一〇五年度之醫療收入結餘均為負數。因此，於各該年度均為實際支付金額。

## 11. 員工退休金

本院民國九十四年六月三十日前任職員工，訂有職工退休辦法，涵蓋所有正式任用員工，退休時依勞基法給付退休金，本院按月依薪資總額百分之二提撥勞工退休準備金，截至一〇六年及一〇五年十二月三十一日止，依法提撥退休金存放中信局指定銀行金額分為元 17,426,532 及 16,710,455 元。

自民國九十四年七月一日起，本院配合勞工退休金條例(以下簡稱「新制」)之實施，原適用該辦法之員工如經選擇適用新制後之服務年

資或新制施行後到職之員工其服務年資改採確定提撥。此項採確定提撥退休金部份，本院依勞工每月工資百分之六之提繳率，提撥至勞工保險局之勞工退休金個人專戶，提撥數列為當期費用。

## 12. 捐贈費用

本院最初成立宗旨，是以救助貧苦及幫助慈善公益為主，故本院每年酌量捐贈公立大學及慈善公益機構，以持續設立之初本願。

### 三、現金及約當現金

項 目	一〇六年	一〇五年
	十二月三十一日	十二月三十一日
零 用 金	487,041	512,277
活 期 存 款	72,852,459	24,931,623
活 期 儲 蓄 存 款	8,215,461	3,174,979
支 票 存 款	25,676	25,676
定 期 存 款	73,900,000	109,600,000
合 計	<u>155,480,637</u>	<u>138,244,555</u>

### 四、應收帳款（淨額）

#### 1. 備抵健保核減

係依據以往向健保局請領健保給付款之經驗比率提列。

#### 2. 備抵支付點值調整

係依據健保局醫院總額支付委員會歷次會議記錄所公佈最近期之預估點值提列。

項 目	一〇六年	一〇五年
	十二月三十一日	十二月三十一日
健保		
門 診 收 入	14,371,975	15,488,118
急 診 收 入	0	0
住 院 收 入	12,060,984	11,691,322
應收健保總額款	4,160,013	2,652,819
減：備抵支付點值調整	(7,182,340)	(6,893,681)
與備抵健保核減	(3,559,021)	(3,527,711)
暫收款—健保局	0	0



非健保

門診收入	0	0
急診收入	0	0
住院收入	2,481,458	3,499,951
體檢收入	0	0
減：備抵壞帳	0	0
合計	<u>22,333,069</u>	<u>22,910,818</u>

註：由於應收自費門診、住院收入金額不大且帳款期後大致能如期收回，故提列備抵壞帳為0元。

五、存貨

項 目	一〇六年	一〇五年
	十二月三十一日	十二月三十一日
藥品	2,042,042	1,967,518
衛材	764,782	717,076
合計	<u>2,806,824</u>	<u>2,684,594</u>

六、固定資產

項 目	一〇六年十二月三十一日		一〇五年十二月三十一日	
	成	本累計折舊	成	本累計折舊
土地	9,076,971	-	8,339,797	-
房屋及建築	190,614,093	30,627,394	57,295,206	29,885,098
醫療儀器設備	53,628,896	43,884,050	52,344,896	42,848,567
交通運輸設備	147,800	123,167	147,800	123,167
雜項設備	29,617,095	25,990,878	29,388,295	25,742,507
預付工程設備款	-	-	500,000	-
合計	<u>283,084,855</u>	<u>100,625,489</u>	<u>148,015,994</u>	<u>98,599,339</u>

土地增加 737,174 元，係換入店面及二樓共 430.36 坪建物之土地帳面價值。

房屋及建築增加 133,318,887 元，係以地易屋換入之店面及二樓建物

31

將作為醫院用途故帳列固定資產項下。(詳見附註十一)

交通運輸設備使用年限已逾法定使用年限，故未再提列折舊。

本院固定資產於民國一〇六年底和民國一〇五年底已投保資訊如下：

項 目	一〇六年		一〇五年	
	十二月三十一日		十二月三十一日	
火險	64,960,000		69,207,620	
地震險	45,000,000		45,000,000	
生財險	51,584,090		51,584,090	
合 計	<u>161,544,090</u>		<u>165,791,710</u>	

### 七、投資性不動產

項 目	一〇六年十二月三十一日		一〇五年十二月三十一日	
	成 本	累計折舊	成 本	累計折舊
土 地	9,668,970	-	26,047,333	-
房屋及建築	<u>487,122,038</u>	<u>28,729,290</u>	<u>57,531,549</u>	<u>31,117,187</u>
合 計	<u>496,791,008</u>	<u>28,729,290</u>	<u>83,578,882</u>	<u>31,117,187</u>

土地減少 16,378,363 元，係都更合建以地易屋換出土地 15,641,189 元及取得建物 1F 及 2F 將作為醫療用途，其佔有土地帳面值 737,174 元，轉列為固定資產。

房屋及建築增加 429,590,489 元，係因以地換屋取得 7 樓以上建物之建物價值 433,165,469 元及合建案之土地上原有房屋 3,574,980 元拆除作廢。

### 八、淨 值

項 目	一〇六年		一〇五年	
	十二月三十一日		十二月三十一日	
永久受限	149,213,885		149,213,885	
未受限淨值	<u>694,728,496</u>		<u>112,546,163</u>	
合 計	<u>843,942,381</u>		<u>261,760,048</u>	

### 九、所得稅

1. 本院民國一〇六年度及一〇五年度所得稅及應付(退)所得稅計算如下：

項 目	一〇六年度	一〇五年度
-----	-------	-------

帳載所得	584,165,340	1,435,035
依稅法調整數：		
永久性差異	(572,500,590)	600,758
暫時性差異	0	0
課稅所得稅額	<u>11,664,750</u>	<u>2,035,793</u>
應付所得稅(稅率17%)	<u>1,983,007</u>	<u>346,084</u>

永久性差異：一〇六年度含剔除貴陽基地合建案土地交換建物增益 572,501,440 元(詳附註十一)及查核剔除費用數 850 元，淨額 572,500,590 元；一〇五年度係剔除費用數 600,758 元。

2. 依財政部 89.06.01 台財稅第 0890453088 號函之規定，用於創設目的有關活動之支出佔經常性收入之百分比計算如下：

項 目	一〇六年度	一〇五年度
用於與創設目的有關活動之支出	270,607,046	274,469,901
與創設目的有關活動之收入	282,271,796	276,505,694
百分比	95.87%	99.26%

3. 截至民國一〇五年度所得稅結算申報案件經稅捐稽徵機關核定在案。

#### 十、醫務成本

項 目	一〇六年度	一〇五年度
期初存貨	2,684,594	2,507,424
加：本期進貨	71,270,923	66,883,114
減：期末存貨	(2,806,824)	(2,684,594)
加：其他醫務成本	<u>156,289,610</u>	<u>162,432,788</u>
合 計	<u>227,438,303</u>	<u>229,138,732</u>

#### 十一、重大承諾事項及或有負債

本公司於一〇六年十二月三十一日對外承諾及或有事項如下：

1. 應收存入保證票據：0 元。
2. 應付存出保證票據：0 元。
3. 合建契約：

(1) 本院於 96 年 7 月 4 日與全坤興業股份有限公司訂立合建契約預定書，本院提供持有台北市萬華區漢中段二小段土地(貴陽基地)；全坤興公司提供建築資金，合作興建店舖住宅大樓。

- (2)本案經主管機關行政院衛生署於99年1月18日衛署醫字第0980038677號函，核示原則同意。並於102年3月28日經台北市政府核定准予按都市更新事業計畫及權利變換計畫案實施。
- (3)本案台北市政府都市發展局已於103年2月6日核發建造執照(103建字第0022號)，並於103年11月開工建造，本建案已於106年竣工，並於106年11月28日互開統一發票完成以地換屋手續，本院換出土地價值15,641,189元(帳面價值)，換回建物價值566,484,356元及進項稅額21,658,273元，核計土地交換建物之增益為572,501,440元。

(4)合建契約重要內容：

(A)合建案有關人：

土地提供人：財團法人同仁院萬華醫院

地上物所有權人：土地上建物所有人

投資興建人：全坤興業股份有限公司

土地整合人：全毅建設股份有限公司

(B)合建土地座落：

台北市萬華區漢中段二小段330地號等土地3252平方公尺(983.73坪)，土地所有權人財團法人同仁院萬華醫院；地上有建物，地上建物所有權人為住戶。

(C)合建分配比例：

合作興建店鋪住宅大樓為地上十七層、地下三層；產權分配比例為本院(土地所有權人)及地上物所有權人共分得45%產權，全坤興業股份有限公司分得55%產權，經分配結果本院取得店面含1樓及2樓430.36坪，7樓以上住宅2056.66坪，共計2,487.02坪，另平面車位82個；地上物所有權人取得住宅2,250坪。

(D)合建費用負擔：

本合建案本院不負擔任何費用，有關申請開發、整合開發土地、

建築成本等均由全坤興業股份有限公司與全毅建設股份有限公司協議分擔。

十二、對其他事業之主要投資：無。

十三、與關係人之重大交易事項：

關係人(董監事)承租本院擁有之中華路二段南海之家公寓：

1.	<u>關係人名稱</u>	<u>與本院之關係</u>		
	林 克 明	本院常務董事		
	王 雲 慧	本院之董事		
	林 振 鴻	本院之董事		
	林 松 杰	本院之董事		
	吳 祚 辰	本院之董事		
	梁 志 偉	本院之監察人		
2.		<u>一〇六年度租金</u>	<u>一〇五年度租金</u>	<u>租約到期日</u>
	林 克 明	197,400	138,600	107.4.30
	王 雲 慧	134,400	134,400	107.5.31
	林 振 鴻	138,600	138,600	107.4.30
	林 松 杰	138,600	138,600	107.5.31
	吳 祚 辰	92,400	0	108.7.31
	梁 志 偉	58,800 (小坪數)	58,800	108.9.30

註：一、以上承租期間均為兩年，租約屆滿換約續租。

二、本法人之董事監察人均無給職，因其中部分董事及監察人有租屋需求

經董事會通過以時價五折出租於上述六位董監事。

十四、重大之災害損失：無。

十五、提撥辦理有關研究發展、人才培訓、健康教育、醫療救濟、社會醫療服務及其他社會服務事項之金額與支用情形。

本院辦理有關研究發展、人才培訓及健康教育支出佔醫療收入與醫療救濟、社區醫療服務及其他社會服務事項，係均於當期實際支付，於年底再依醫療法第 46 條之規定：「醫療財團法人應提撥年度醫療收入結餘之百分之十以上，辦理有關研究發展、人才培訓、健康教育；百分之十以上辦理醫療救濟、社區醫療服務及其他社會服務事項。」提撥。若年度之醫療收入結餘為負數者，於當年度不再提撥。

本院於一〇六年度及一〇五年度之醫療收入結餘均為負數。因此，於各該年度均為實際支付金額。

十六、接受他人資助之研究發展計畫及其金額：無。

十七、重要訴訟案件之進行或終結：無。

十八、重要合約簽訂

本院於 96 年 7 月 4 日與全坤興業股份有限公司訂立合建契約預定書，相關內容與進度詳附註十一、重大承諾事項及或有負債 P.15-16。

十九、投資衍生性商品之相關資訊：無。

二十、重大業務影響事項：無。

廿一、重要組織之調整及管理制度之重大改革：無

廿二、因政府法令變更而發生之重大影響：無。

廿三、重大之期後事項：無。

廿四、會計科目重分類

1. 本院已依行政院衛生署公佈之「醫療法人財務報告編製準則」，將部份科目重分類。
2. 依 97 年 02 月 02 日本院第十三屆第三次董事會決議將永久受限淨值和未受限淨值作適當調整。
3. 本院自民國一〇五年度起，將土地及建築物科目重分類；屬於醫院使用之土地及建物帳列土地或建築物，其餘土地建物重分類為投資性不動產。


  
 同仁院醫療財團法人  
 教育研究發展及醫療社會服務費用金額表  
 中華民國106年12月31日

表5 教育研究發展及醫療社會服務費用金額表

單位：新台幣千元

項目		研究發展、人才培訓 及健康教育費用	醫療救助、社區醫療 服務及其他社會服務 費用
期初提撥金餘額(A)		0	0
當期實際支 用總金額	當期支用上期提撥數 (B)	0	0
	當期支用數(C)	852	715
當期提撥金額(D)(註)		0	0
期末提撥金餘額(E)		0	0
提撥已逾二年未支用金額(F)		0	0

註：一〇六年度醫務損失，因此未提撥研究發展、人才培訓及健康教育費用和醫療救助社區醫療服務及其他社會服務。

主辦會計：



會計主管：



董事長：





同仁院醫療財團法人  
 教育研究發展及醫療社會服務費用金額表  
 中華民國105年12月31日

表5 教育研究發展及醫療社會服務費用金額表

單位：新台幣千元

項目		研究發展、人才培訓 及健康教育費用	醫療救助、社區醫療 服務及其他社會服務 費用
期初提撥金餘額(A)		0	0
當期實際支 用總金額	當期支用上期提撥數 (B)	0	0
	當期支用數(C)	1,083	632
當期提撥金額(D)(註)		0	0
期末提撥金餘額(E)		0	0
提撥已逾二年未支用金額(F)		0	0

註：一〇五年度醫務損失，因此未提撥研究發展、人才培訓及健康教育費  
 用和醫療救助社區醫療服務及其他社會服務

主辦會計：



會計主管：



董事長：



44





同仁院醫療財團法人

表6 醫療財團法人之簡明資產負債表

單位：新台幣千元

項目	最近五年財務資料				
	106年	105年	104年	103年	102年
流動資產	205,477	166,469	164,382	156,899	148,428
基金及投資	468,062	52,462	53,506	54,550	55,724
固定資產	182,459	49,416	51,124	53,760	53,869
無形資產	0	0	0	0	0
其他資產	28,305	32,527	28,584	30,134	30,673
資產總額	884,303	300,874	297,596	295,343	288,694
流動負債	32,363	30,377	28,832	36,524	40,123
長期負債	0	0	0	0	0
其他負債	7,998	8,737	8,093	7,835	8,121
淨值	843,942	261,760	260,671	250,984	240,450
負債及淨值總額	884,303	300,874	297,596	295,343	288,694

主辦會計：



會計主管：



董事長：



85

同仁院醫療財團法人

表7 醫療財團法人之簡明收支餘絀表

單位：新台幣千元

項目	最近五年財務財務資料				
	106年	105年	104年	103年	102年
醫務收入	262,820	257,001	242,734	254,322	249,930
醫務成本	-227,438	-229,140	-208,381	-218,342	-215,578
醫務毛利	35,382	27,861	34,353	35,980	34,352
管理費用	-40,121	-42,836	-37,865	-37,915	-36,558
醫務利益(損失)	-4,739	-14,975	-3,512	-1,935	-2,206
非醫務活動收益	591,078	18,653	17,538	17,085	16,942
非醫務活動費損	-2,174	-2,243	-2,355	-2,420	-3,017
本期稅前餘絀	584,165	1,435	11,671	12,730	11,719
所得稅費用	1,983	346	1,984	2,196	1,994
本期稅後餘絀-永久受限	0	0	0	0	0
本期稅後餘絀-暫時受限	0	0	0	0	0
本期稅後餘絀-未受限	582,182	1,089	9,687	10,534	9,725
本期稅後餘絀合計	582,182	1,089	9,687	10,534	9,725

主辦會計：



會計主管：



董事長：





同仁院醫療財團法人  
表8-1 法人醫院之簡明資產負債表

單位：新台幣千元

項目	年度	最近兩年財務資料	
		106年	105年
流動資產		202,122	163,148
基金及投資		468,062	52,462
固定資產		182,459	49,416
無形資產		0	0
其他資產		28,305	32,527
資產總額		880,948	297,553
流動負債		32,363	28,832
長期負債		0	0
其他負債		7,998	8,093
淨值		840,587	258,462
負債及淨值總額		880,948	295,387

註：經臺北市政府衛生局99.7.5北市衛醫護字第0九九三八0五五八00號函核准附設居家護理所。

主辦會計：



負責人：



董事長：



Handwritten signature or mark.



同仁院醫療財團法人  
表9-1 法人醫院之簡明收支餘絀表

單位：新台幣千元

項目	年度	最近兩年財務資料	
		106年	105年
醫務收入		255,274	249,361
醫務成本		-226,859	-228,561
醫務毛利		28,415	20,800
管理費用		-36,510	-39,096
醫務利益(損失)		-8,095	-18,296
非醫務活動收益		591,078	18,653
非醫務活動費損		-2,174	-2,243
本期稅前餘絀		580,809	-1,886
所得稅費用		1,983	346
本期稅後餘絀-永久受限		0	0
本期稅後餘絀-暫時受限		0	0
本期稅後餘絀-未受限		578,826	-2,232
本期稅後餘絀合計		578,826	-2,232

註1：經臺北市政府衛生局99.7.5北市衛醫護字第0九九三八0五五八00號函核准附設居家護理所。

主辦會計：



負責人：



董事長：





同仁院醫療財團法人  
表8-2 居家護理所之簡明資產負債表

單位：新台幣千元

項目	最近兩年財務資料	
	106年	105年
流動資產	3,355	3,321
基金及長期投資	0	0
固定資產	0	0
無形資產	0	0
其他資產	0	0
資產總額	3,355	3,321
流動負債	0	0
長期負債	0	0
其他負債	0	0
淨值	3,355	3,321
負債及淨值總額	3,355	3,321

註：經臺北市政府衛生局99.7.5北市衛醫護字第0九九三八0五五八00號函核准附設居家護理所。

主辦會計：



負責人：



董事長：



49



同仁院醫療財團法人  
表9-2 居家護理所之簡明收支餘絀表

單位：新台幣千元

項目	年度	最近兩年財務資料	
		106年	105年
醫務收入		7,546	7,640
醫務成本		-579	-579
醫務毛利		6,967	7,061
管理費用		-3,611	-3,740
醫務利益(損失)		3,356	3,321
非醫務活動收益		0	0
非醫務活動費損		0	0
本期稅前餘絀		3,356	3,321
所得稅費用		0	0
本期稅後餘絀-永久受限		0	0
本期稅後餘絀-暫時受限		0	0
本期稅後餘絀-未受限		3,356	3,321
本期稅後餘絀合計		3,356	3,321

註：經臺北市政府衛生局99.7.5北市衛醫護字第0九九三八0五五八00號函核准附設居家護理所。

主辦會計：



負責人：



董事長：



同仁院醫療財團法人  
表10 重要財務比率分析

項目	年度	最近五年財務財務資料				
		106年	105年	104年	103年	102年
財務結構	1. 負債占資產比率(負債比率)	5%	13%	12%	15%	17%
	2. 長期資金占固定資產比率	463%	530%	510%	467%	446%
償債能力	1. 流動比率	635%	548%	570%	430%	370%
	2. 速動比率	624%	537%	559%	420%	363%
	3. 利息保障倍數(倍)	72	46	319	356	320
經營表現	1. 健保門急診收入占醫務收入比率	44%	42%	42%	51%	51%
	2. 健保住院收入占醫務收入比率	33%	35%	45%	40%	42%
	3. 健保其他醫務收入占醫務收入比率	0%	0%	0%	0%	0%
	4. 非健保醫務收入占醫務收入比率	23%	23%	23%	22%	21%
	5. 人事費用占醫務成本比率	52%	52%	52%	53%	53%
	6. 藥品費用佔醫務成本比率	21%	19%	21%	19%	18%
	7. 折舊費用占醫務成本比率	0.46%	0.19%	1%	1%	1%
	8. 研究發展、人才培訓及健康教育支出占醫療收入結餘比率	-26.85%	-8.16%	-55.02%	-108.23%	8246.29%
	9. 醫療救濟、社區醫療服務及其他社會服務支出占醫療收入結餘比率	-22.55%	-4.77%	-35.70%	-96.93%	16136.93%
	10. 固定資產週轉率(次)	1.45	5.23	4.78	4.77	4.66
	11. 總資產週轉率	1.23	1.75	0.82	0.88	0.89
獲利比率(%)	1. 資產報酬率	98.25%	0.37%	3.28%	3.62%	3.47%
	2. 醫務利益率	-1.80%	-5.83%	-1.88%	-1.22%	-1.36%
	3. 稅前純益率	221.03%	0.55%	4.77%	4.97%	4.67%
	4. 稅後純益率	220.28%	0.42%	3.96%	4.11%	3.87%
現金流量	現金流量比率	68.49%	26.85%	45.37%	42.03%	72.29%
槓桿度	財務槓桿度	不適用	不適用	不適用	不適用	不適用

註：103-106年度醫務收入結餘均為負數，故「研究發展、人才培訓及健康教育支出佔醫療收入結餘比率」、「醫療救濟、社區醫療服務及其他社會服務支出佔醫療收入結餘比率」及「財務槓桿度」，在醫療收入結餘為負值之條件下，不適用。

#### 財務結構(%)

- 負債佔資產比率(負債比率) = 負債總額 / 資產總額 \* 100%
- 長期資金占固定資產比率 = (淨值 + 長期負債) / 固定資產淨額 \* 100%

#### 償債能力

- 流動比率 = 流動資產 / 流動負債
- 速動比率 = (流動資產 - 存貨 - 預付款項) / 流動負債
- 利息保障倍數 = 所得稅及利息費用前純益或餘絀 / 本期利息支出

51

## 經營表現

1. 健保門急診收入占醫務收入比率 = 健保門急診收入淨額 / 醫務收入淨額
2. 健保住院收入占醫務收入比率 = 健保住院收入淨額 / 醫務收入淨額
3. 健保其他醫務收入占醫務收入比率 = 健保其他醫務收入淨額 / 醫務收入淨額
4. 非健保醫務收入占醫務收入比率 = 健保以外醫務收入淨額 / 醫務收入淨額
5. 人事費用占總醫務成本比率 = 人事費用 / 醫務成本
6. 藥品費用佔醫務成本比率 = 全年藥品總費用 / 醫務成本
7. 折舊費用占醫務成本比率 = 全年折舊費用 / 醫務成本
8. 研究發展、人才培訓及健康教育支出占醫療收入結餘比率 =  
$$\frac{\text{研究發展、人才培訓及健康教育支出}}{\text{醫務收入淨額} - [\text{醫務成本 (不包括教育研究發展費用與醫療社會服務費用)} + \text{管理費用}]}$$
9. 醫療救濟、社區醫療服務及其他社會服務支出占醫療收入結餘比率 =  
$$\frac{\text{醫療救濟、社區醫療服務及其他社會服務支出}}{\text{醫務收入淨額} - [\text{醫務成本 (不包括教育研究發展費用與醫療社會服務費用)} + \text{管理費用}]}$$
10. 固定資產週轉率 (次) = 醫務收入淨額 / 固定資產淨額
11. 總資產週轉率 = 醫務收入淨額 / [ (期初資產總額 + 期末資產總額) / 2 ]

## 獲利比率 (%)

1. 資產報酬率 = [ 稅後餘絀 + 利息費用 (1 - 稅率) ] / [ (期初資產總額 + 期末資產總額) / 2 ] \* 100%
2. 醫務利益率 = 醫務利益 / 醫務收入淨額 \* 100%
3. 稅前純益率 = 稅前餘絀 / 醫務收入淨額 \* 100%
4. 稅後純益率 = 稅後餘絀 / 醫務收入淨額 \* 100%

## 現金流量

$$\text{現金流量比率} = \text{營運活動淨現金流量} / [ (\text{期初流動負債} + \text{期末流動負債}) / 2 ]$$

## 槓桿度

$$\text{財務槓桿度} = \text{醫務利益} / (\text{醫務利益} - \text{利息費用})$$



同仁院醫療財團法人  
表11 現金及約當現金明細表

單位：新台幣元

項 目	摘 要	106年12月31日		105年12月31日		備 註
		小計	合計	小計	合計	
現 金	零用金	15,000	487,041	15,000	512,277	
	庫存現金	472,041		497,277		
活期存款	彰銀萬華	3,034	72,852,459	3,034	24,931,623	
	台北富邦桂林	33,572,733		23,966,594		
	永豐南門	39,270,602		961,995		
	華泰萬華	6,090		0		
活期儲蓄存款	彰銀萬華	8,215,461	8,215,461	3,174,979	3,174,979	
	台北富邦桂林	0		0		
支票存款	彰銀萬華	1,660	25,676	1,660	25,676	
	台北富邦桂林	24,016		24,016		
定期存款	彰銀萬華	12,500,000	73,900,000	10,500,000	109,600,000	
	台北富邦桂林	44,800,000		44,800,000		
	永豐南門	8,600,000		54,300,000		
	華泰萬華	8,000,000		0		
合 計			155,480,637		138,244,555	
定期存款	106年度			105年度		
銀行別	金 額	期 間	利 率	金 額	期 間	利 率
永豐銀行-定存	4,300,000	1060102-1070102	1.09%	5,000,000	1050411-1060411	1.09%
永豐銀行-定存	4,300,000	1051230-1061230	1.09%	2,500,000	1050411-1060411	1.09%
永豐銀行-定存	0			3,000,000	1050511-1060511	1.09%
永豐銀行-定存	0			6,000,000	1050812-1060812	1.09%
永豐銀行-定存	0			2,500,000	1050929-1060929	1.09%
永豐銀行-定存	0			5,000,000	1051024-1061024	1.09%
永豐銀行-定存	0			3,500,000	1051212-1061212	1.09%
永豐銀行-定存	0			1,000,000	1051223-1061223	1.09%
永豐銀行-定存	0			4,300,000	1051226-1061226	1.09%
永豐銀行-定存	0			4,300,000	1051228-1061228	1.09%
永豐銀行-定存	0			4,300,000	1051228-1061228	1.09%
永豐銀行-定存	0			4,300,000	1051229-1061229	1.09%
永豐銀行-定存	0			4,300,000	1051230-1061230	1.09%

接次頁

53

同仁院醫療財團法人

表11 現金及約當現金明細表

單位：新台幣元

定期存款	106年度			105年度			
	銀行別	金額	期間	利率	金額	期間	利率
永豐銀行-定存	0				4,300,000	1051230-1061230	1.09%
彰銀定存	2,000,000	1060606-1070606	1.09%	5,000,000	1050816-1060816	1.09%	1.09%
彰銀定存	5,000,000	1060816-1070816	1.09%	3,500,000	1050912-1060912	1.09%	1.09%
彰銀定存	3,500,000	1060912-1070912	1.09%	2,000,000	1051212-1061212	1.09%	1.09%
彰銀定存	2,000,000	1061212-1071212	1.09%	0			
台北富邦-桂林	1,000,000	1060126-1070126	1.09%	1,000,000	1050126-1060126	1.23%	1.23%
台北富邦-桂林	2,000,000	1060130-1070130	1.09%	2,000,000	1050130-1060130	1.23%	1.23%
台北富邦-桂林	2,500,000	1060423-1070423	1.09%	2,500,000	1050423-1060423	1.16%	1.16%
台北富邦-桂林	2,500,000	1060425-1070425	1.09%	2,500,000	1050425-1060425	1.16%	1.16%
台北富邦-桂林	2,500,000	1060509-1070509	1.09%	2,500,000	1050509-1060509	1.16%	1.16%
台北富邦-桂林	2,000,000	1060523-1070523	1.09%	2,000,000	1050523-1060523	1.16%	1.16%
台北富邦-桂林	2,000,000	1060525-1070525	1.09%	2,000,000	1050525-1060525	1.16%	1.16%
台北富邦-桂林	2,000,000	1060609-1070609	1.09%	2,000,000	1050609-1060609	1.16%	1.16%
台北富邦-桂林	2,500,000	1060619-1070619	1.09%	2,500,000	1050619-1060619	1.16%	1.16%
台北富邦-桂林	2,500,000	1060630-1070630	1.09%	2,500,000	1050630-1060630	1.16%	1.16%
台北富邦-桂林	2,000,000	1060719-1070719	1.09%	2,000,000	1050719-1060719	1.09%	1.09%
台北富邦-桂林	1,000,000	1060730-1070730	1.09%	1,000,000	1050730-1060730	1.09%	1.09%
台北富邦-桂林	2,500,000	1060810-1070810	1.09%	2,500,000	1050810-1060810	1.09%	1.09%
台北富邦-桂林	1,500,000	1060910-1070910	1.09%	1,500,000	1050910-1060910	1.09%	1.09%
台北富邦-桂林	2,500,000	1060927-1070927	1.09%	2,500,000	1050927-1060927	1.09%	1.09%
台北富邦-桂林	2,000,000	1061027-1071027	1.09%	2,000,000	1051027-1061027	1.09%	1.09%
台北富邦-桂林	2,000,000	1061127-1071127	1.09%	2,000,000	1051127-1061127	1.09%	1.09%
台北富邦-桂林	2,500,000	1061130-1071130	1.09%	2,500,000	1051130-1061130	1.09%	1.09%
台北富邦-桂林	2,000,000	1061226-1071226	1.09%	2,000,000	1051226-1061226	1.09%	1.09%
台北富邦-桂林	1,000,000	1061227-1071227	1.09%	1,000,000	1051227-1061227	1.09%	1.09%
台北富邦-桂林	2,300,000	1061229-1071229	1.09%	2,300,000	1051229-1061229	1.09%	1.09%
台北富邦-桂林	2,000,000	1061230-1071230	1.09%	2,000,000	1051230-1061230	1.09%	1.09%
華泰萬華	8,000,000	1060614-1070614		0			
	73,900,000			109,600,000			

54

同仁院醫療財團法人

表12 公平價值變動列入損益之金融資產-流動明細表

金融商品 名稱	股數 或張數	面值	總額	利率	取得 成本	公平價值		備註
						單價	總額	
不適用	不適用	不適用	不適用	不適用	不適用	不適用	不適用	不適用
小計								

說明：本院一〇六年及一〇五年十二月三十一日均未持有公平價值變動列入損益之金融資產-流動。(金融商品，係指股票、公司債、政府債券、其他有價證券及衍生性金融商品等。)

同仁院醫療財團法人

表13 備供出售金融資產-流動明細表

金融商品 名稱	股數 或張數	面值	總額	利率	取得 成本	公平價值		備註
						單價	總額	
不適用	不適用	不適用	不適用	不適用	不適用	不適用	不適用	不適用
小計								

說明：本院一〇六年及一〇五年十二月三十一日均未持有備供出售金融資產-流動。

同仁院醫療財團法人

表14 以成本衡量之金融資產-流動明細表

項目	期初餘額	本期增加額	本期減少額	期末餘額	備註
不適用	不適用	不適用	不適用	不適用	不適用
小計					

說明：本院一〇六年及一〇五年十二月三十一日均未持有以成本衡量之金融資產-流動。

同仁院醫療財團法人

表15 無活絡市場之債券投資-流動明細表

債券 名稱	張數	面值	總額	利率	帳面 金額	備註
不適用	不適用	不適用	不適用	不適用	不適用	不適用
小計						

說明：本院一〇六年及一〇五年十二月三十一日均未持有無活絡市場之債券投資-流動。

同仁院醫療財團法人

表16 應收票據明細表

單位：新台幣元

項 目	摘 要	106年12月31日	105年12月31日	備 註
不適用				無

說明：本院一〇六年及一〇五年十二月三十一日均無應收未收票據。

同仁院醫療財團法人

表17 應收帳款明細表

單位：新台幣元

項 目	摘 要	106年12月31日	105年12月31日	備 註
健保	門診	14,365,685	15,453,799	106-健保、申復款均為應收健保局帳款。 一般收入為應收門診、住診款。  105-健保、申復款均為應收健保局帳款。 一般收入為應收門診、住診款。
	備抵支付點值調整	(2,571,438)	(2,427,012)	
	備抵健保核減	(2,035,168)	(2,015,528)	
	門診淨額	9,759,079	11,011,259	
	急診淨額(註)	0	0	
	住院	12,036,329	11,674,622	
	備抵支付點值調整	(4,610,902)	(4,466,669)	
	備抵健保核減	(1,523,853)	(1,512,183)	
	住院淨額	5,901,574	5,695,770	
	應收健保總額款	4,160,013	2,652,819	
	暫收款-健保局	0	0	
	應收健保淨額	4,160,013	2,652,819	
	小計	19,820,666	19,359,848	
申復款	門診收入	6,290	34,319	
	急診收入(註)	0	0	
	住院收入	24,655	16,700	
	小計	30,945	51,019	
非健保 一般收入	門診收入	0	0	
	急診收入(註)	0	0	
	住診收入	2,481,458	3,499,951	
	體檢收入	0	0	
小計	2,481,458	3,499,951		
淨額合計	22,333,069	22,910,818		

註：本院屬慢性病醫院，故無急診收入。

同仁院醫療財團法人  
表18 其他應收款明細表

單位：新台幣元

項 目	摘 要	106年12月31日	105年12月31日	備 註
其他應收款	應收定存息	316,088	374,790	註
	應收租金(房租)	1,291,118	0	
	應收租金(車租等)	57,110	262,968	
	其 他	1,231,161	1,266,688	
合 計		<u>2,895,477</u>	<u>1,904,446</u>	

註：應收租金(房租)1,291,118元於107年4月25日止，已全數收回。

同仁院醫療財團法人

表19 存貨明細表

單位：新台幣元

項 目	摘 要	106年12月31日		備 註
		成 本	淨變現價值	
藥品	西醫	2,006,005	2,013,705	以成本與淨變現價值孰低法評價時，係採個別項目比較法。
	中醫	36,037	35,982	
	小計	2,042,042	2,049,687	
衛材	西醫	673,001	673,071	
	中醫	91,781	91,781	
	小計	764,782	764,852	
合計		2,806,824	2,814,539	
項 目	摘 要	105年12月31日		備 註
		成 本	淨變現價值	
藥品	西醫	1,925,813	1,927,086	以成本與淨變現價值孰低法評價時，係採個別項目比較法。
	中醫	41,705	41,935	
	小計	1,967,518	1,969,021	
衛材	西醫	680,545	682,743	
	中醫	36,531	42,157	
	小計	717,076	724,900	
合計		2,684,594	2,693,921	

同仁院醫療財團法人

表20 預付款項明細表

單位：新台幣元

項 目	摘 要	106年12月31日	105年12月31日	備 註
預付保險費		223,128	30,602	
預付租金	運輸設備等	136,612	255,822	
其他預付費用		259,295	263,604	
預付貨款	藥材、藥品之貨款	0	174,316	
合 計		<u>619,035</u>	<u>724,344</u>	



同仁院醫療財團法人

表21 待出售非流動資產明細表

項目	金額	備註
不適用		無
小計		

說明：本院一〇六年及一〇五年十二月三十一日均無待出售非流動資產。（待出售非流動資產，係指於目前狀況下，企業可依一般條件及商業慣例立即出售，且高度很有可能於一年內完成出售之非流動資產。）

同仁院醫療財團法人  
表22 其他流動資產明細表

單位：新台幣元

項 目	摘 要	106年12月31日	105年12月31日	備 註
留抵稅額		21,341,725	0	詳附註十一 P15-16
合 計		<u>21,341,725</u>	<u>0</u>	

同仁院醫療財團法人

表23 公平價值變動列入損益之金融資產-非流動變動明細表

金融商品 名稱	股數 或張數	面值	總額	利率	取得 成本	公平價值		備註
						單價	總額	
不適用	不適用	不適用	不適用	不適用	不適用	不適用	不適用	不適用
小計								

說明：本院一〇六年及一〇五年十二月三十一日均未持有公平價值變動列入損益之金融資產-非流動。

同仁院醫療財團法人

表24 備供出售金融資產-非流動明細表

金融商 品名稱	期初		本期增加		本期減少		期末		備註
	張數	公平價值	張數	金額	張數	金額	張數	公平價值	
不適用	不適用	不適用	不適用	不適用	不適用	不適用	不適用	不適用	不適用
小計									

說明：本院一〇六年及一〇五年十二月三十一日均未持有備供出售金融資產-非流動。

同仁院醫療財團法人

表25 持有至到期日金融資產變動明細表

金融商品 名稱	張數	面值	總額	利率	帳面 金額	備註
不適用	不適用	不適用	不適用	不適用	不適用	不適用
小計						

說明：本院一〇六年及一〇五年十二月三十一日均未持有持有至到期日金融資產。

同仁院醫療財團法人

表26 以成本衡量之金融資產-非流動明細表

項目	期初餘額	本期增加額	本期減少額	期末餘額	備註
不適用	不適用	不適用	不適用	不適用	不適用
小計					

說明：本院一〇六年及一〇五年十二月三十一日均未持有以成本衡量之金融資產-非流動。

同仁院醫療財團法人

表27 無活絡市場之債券投資-非流動明細表

金融商 品名稱	期初		本期增加		本期減少		期末		備註
	張數	公平價值	張數	金額	張數	金額	張數	公平價值	
不適用	不適用	不適用	不適用	不適用	不適用	不適用	不適用	不適用	不適用
小計									

說明：本院一〇六年及一〇五年十二月三十一日均未持有無活絡市場之債券投資-非流動。

同仁院醫療財團法人

表29 其他長期投資變動明細表

名稱	期初餘額	本期增加額	本期減少額	期末餘額	提供擔保或 質押情形	備註
不適用						無
小計						

說明：本院一〇六年及一〇五年十二月三十一日均未持有其他長期投資。

同仁院醫療財團法人

表29-1 投資性不動產變動明細表

單位：新台幣元

106年度							
項 目	期初餘額	本期增加額	本期減少額	期末餘額	提供擔保或 質押情形	已報行政院 衛生署核准 文號	備 註
土 地	26,047,333	0	16,378,363	9,668,970	無	本法人出租 土地及建物 於接受捐贈 時，已有租 賃契約，並 於104年11月 26日發104字 第028號函， 向衛生福利 部報備。	出租資產
房屋及建築設備	57,531,549	433,165,469	3,574,980	487,122,038	無		出租資產
合 計	83,578,882	433,165,469	19,953,343	496,791,008			106年度都 更合建案 已完成請 詳附註 六、七及 十一
105年度							
項 目	期初餘額	本期增加額	本期減少額	期末餘額	提供擔保或 質押情形	已報行政院 衛生署核准 文號	備 註
土 地	26,047,333	0	0	26,047,333	無	本法人出租 土地及建物 於接受捐贈 時，已有租 賃契約，並 於104年11月 26日發104字 第028號函， 向衛生福利 部報備。	出租資產
房屋及建築設備	57,531,549	0	0	57,531,549	無		出租資產
合 計	83,578,882	0	0	83,578,882			

同仁院醫療財團法人

表29-2 投資性不動產累計折舊變動明細表

單位：新台幣元

106年度					
項 目	期初餘額	本期增加	本期減少	期末餘額	備 註
房屋及建築設備	31,117,187	1,044,084	3,431,981	28,729,290	本法人出租土地及建物於接受捐贈時，已有租賃契約，並於104年11月26日發104字第028號函，向衛生福利部報備。
合 計	31,117,187	1,044,084	3,431,981	28,729,290	
105年度					
項 目	期初餘額	本期增加	本期減少	期末餘額	備 註
房屋及建築設備	30,073,103	1,044,084	0	31,117,187	本法人出租土地及建物於接受捐贈時，已有租賃契約，並於104年11月26日發104字第028號函，向衛生福利部報備。
合 計	30,073,103	1,044,084	0	31,117,187	

同仁院醫療財團法人  
表30 固定資產變動明細表

單位：新台幣元

106年度							
項 目	期初餘額	本期增加額	本期減少額	期末餘額	提供擔保或 質押情形	已報行政院衛 生署核准文號	備 註
土 地	8,339,797	737,174	0	9,076,971	無		106年度都 更合建案 已完成請 詳附註 六、七及 十一
房屋及建築設備	57,295,206	133,318,887	0	190,614,093	無		
醫療儀器設備	52,344,896	1,284,000	0	53,628,896	無		
交通運輸設備	147,800	0	0	147,800	無		
雜項設備	29,388,295	228,800	0	29,617,095	無		
預付工程設備款	500,000	0	500,000	0	無		
合 計	<u>148,015,994</u>	<u>135,568,861</u>	<u>500,000</u>	<u>283,084,855</u>			
105年度							
項 目	期初餘額	本期增加額	本期減少額	期末餘額	提供擔保或 質押情形	已報行政院衛 生署核准文號	備 註
土 地	8,339,797	0	0	8,339,797	無		
房屋及建築設備	57,295,206	0	0	57,295,206	無		
醫療儀器設備	52,204,896	140,000	0	52,344,896	無		
交通運輸設備	147,800	0	0	147,800	無		
雜項設備	29,388,295	0	0	29,388,295	無		
預付工程設備款	0	500,000	0	500,000	無		
合 計	<u>147,375,994</u>	<u>640,000</u>	<u>0</u>	<u>148,015,994</u>			

同仁院醫療財團法人

表31 固定資產累計折舊變動明細表

單位：新台幣元

106年度					
項 目	期初餘額	本期增加	本期減少	期末餘額	備 註
房屋及建築設備	29,885,098	742,296	0	30,627,394	固定資產 並無擔保 或質押情 事。
醫療儀器設備	42,848,567	1,035,483	0	43,884,050	
交通運輸設備	123,167	0	0	123,167	
雜項設備	25,742,507	248,371	0	25,990,878	
合 計	<u>98,599,339</u>	<u>2,026,150</u>	<u>0</u>	<u>100,625,489</u>	
105年度					
項 目	期初餘額	本期增加	本期減少	期末餘額	備 註
房屋及建築設備	29,142,802	742,296	0	29,885,098	固定資產 並無擔保 或質押情 事。
醫療儀器設備	41,715,780	1,132,787	0	42,848,567	
交通運輸設備	123,167	0	0	123,167	
雜項設備	25,270,617	471,890	0	25,742,507	
合 計	<u>96,252,366</u>	<u>2,346,973</u>	<u>0</u>	<u>98,599,339</u>	



同仁院醫療財團法人

表32 固定資產累計減損變動明細表

項目	期初餘額	本期增加額	本期減少額	期末餘額	備註
不適用					無
小計					

說明：本院一〇六年及一〇五年十二月三十一日之固定資產均無需累計減損。

同仁院醫療財團法人

表33 無形資產變動明細表

項目	期初餘額	本期增加額	本期減少額	期末餘額	備註
不適用					無
小計					

說明：本院一〇六年及一〇五年十二月三十一日均無商譽、商標權、專利權等無形資產。

同仁院醫療財團法人

表34 其他資產明細表

單位：新台幣元

項 目	摘 要	106年12月31日	105年12月31日	備 註
存出保證金	租賃車輛保證金	3,670,000	3,800,000	其他係包括電話、保管箱、瓦斯錶、B.B CALL等保證金。
	醫療儀器保證金	5,000	674,000	
	其 他	131,700	147,700	
	小 計	3,806,700	4,621,700	
未攤銷費用(遞延資產)	(註)	24,498,338	27,904,978	
合 計		28,305,038	32,526,678	

註：未攤銷費用

106年度

項 目	原始金額	分攤年限	期末餘額	備 註
電梯、水塔維修等	4,368,869	3年	1,681,453	
一樓裝修工程等	9,223,881	5年	2,726,792	
內部設計裝修工程等	39,924,683	10年	20,090,093	
合 計	53,517,433		24,498,338	

105年度

項 目	原始金額	分攤年限	期末餘額	備 註
電梯、水塔維修等	3,935,598	3年	1,655,344	
一樓裝修工程等	11,117,521	5年	4,315,823	
內部設計裝修工程等	37,874,093	10年	21,933,811	
合 計	52,927,212		27,904,978	

同仁院醫療財團法人

表35 短期借款明細表

債權人	債權性質	期末餘額	契約期限	利率區間	融資額度	抵押或擔保品	已報行政院衛生署核准文號	備註
不適用								無
小計								

說明：本院一〇六年及一〇五年十二月三十一日均無短期借款。（短期借款包括信用借款、抵押借款、民間借款…等。）

同仁院醫療財團法人

表36 應付票據明細表

客戶名稱	金額	備註
不適用		無
小計		

說明：本院一〇六年及一〇五年十二月三十一日均無應付未付票據。

同仁院醫療財團法人

表37 應付帳款明細表

單位：新台幣元

客 戶 名 稱	摘 要	106年12月31日	105年12月31日	備 註
裕利		3,729,721	2,915,523	其他廠商個別餘
台灣大昌華嘉		390,649	435,908	額未超過本科目
盛弘		468,807	553,584	5%
美商亞培		0	12,600	
信東		219,177	168,338	
全茂		616,600	613,200	
台灣血液基金會		137,018	25,866	
佳特健康事業		1,661,924	13,300	
勝昌		70,254	58,200	
其他廠商		5,123,563	4,848,530	
合 計		<u>12,417,713</u>	<u>9,645,049</u>	

172

同仁院醫療財團法人

表38 預收款項明細表

單位：新台幣元

項 目	摘 要	106年12月31日	105年12月31日	備 註
預收租金		26,000	26,100	
預收貨款	病患住院收入	43,738	48,402	
合 計		<u>69,738</u>	<u>74,502</u>	

同仁院醫療財團法人

表39 其他應付款明細表

單位：新台幣元

項 目	摘 要	106年12月31日	105年12月31日	備 註
應付費用	應付薪資	11,160,279	13,238,018	應付其他個別費用項目未超過本科目5%
	應付勞健保費	1,586,904	1,559,181	
	應付其他費用	5,299,723	5,506,990	
	小 計	18,046,906	20,304,189	
其他應付款	營利事業所得稅	1,809,965	0	
	11-12月份營業稅	0	334,549	
合 計	小 計	1,809,965	334,549	
		19,856,871	20,638,738	

同仁院醫療財團法人

表40 與待出售非流動資產直接相關之負債明細表

項目	期初餘額	本期增加額	本期減少額	期末餘額	備註
不適用					無
小計					

說明：本院一〇六年及一〇五年十二月三十一日均無與待出售非流動資產直接相關之負債。  
 (待出售非流動資產，係指於目前狀況下，企業可依一般條件及商業慣例立即出售，且高度很有可能於一年內完成出售之非流動資產。)

同仁院醫療財團法人  
表41 其他流動負債明細表

單位：新台幣元

項 目	摘 要	106年12月31日	105年12月31日	備 註
代收款項	代收勞健保費	8,356	8,102	
	員工退休金自提額	10,080	10,080	
合 計		18,436	18,182	



# 同仁院醫療財團法人

## 表42 長期借款明細表

債權人 名稱	借款 金額	契約 期限	利率	質押或 擔保情形	已報行政院 衛生署核准	備註
不適用						無
小計						

說明：本院一〇六年及一〇五年十二月三十一日均無長期借款。

99

同仁院醫療財團法人

表43 其他負債明細表

單位：新台幣元

項 目	摘 要	106年12月31日	105年12月31日	備 註
存入保證金	押租保證金	2,672,750	2,676,650	
	洗腎中心機器保證金	1,500,000	1,500,000	
	病患住院保證金	3,825,000	4,560,000	
	病患門診押金	0	616	
合 計		<u>7,997,750</u>	<u>8,737,266</u>	

同仁院醫療財團法人

表44 醫務收入明細表

單位：新台幣元

項 目	106年度		105年度		備 註
健保					註1：本院屬慢性 病醫院，故無急診 收入
門診收入					
中醫門診收入	4,278,876		3,597,696		
內科門診收入	29,366,866		26,984,369		
外科門診收入	5,382,036		4,395,175		
洗腎門診收入	47,733,566		43,281,830		
復健門診收入	20,641,588		20,682,431		
中風整合復健門診收入	7,385,606		8,394,869		
其他門診收入	5,611,657		5,633,589		
兒童復健門診收入	4,926,484		4,938,925		
居家護理門診收入	7,452,580	132,779,259	7,409,692	125,318,576	
急診收入(註1)		0		0	
住院收入					
內科住院收入	99,607,776		99,382,259		
其他住院收入	3,142,580	102,750,356	5,135,165	104,517,424	
減：支付點值調整					
門診收入	(16,157,038)		(15,510,284)		
住院收入	(13,807,841)	(29,964,879)	(11,922,522)	(27,432,806)	
健保核減					
門診收入	(715,466)		(1,654,474)		
住院收入	(1,004,473)	(1,719,939)	(671,263)	(2,325,737)	
小計		203,844,797		200,077,457	
非健保					
掛號收入		4,703,100		4,484,600	
門診收入					
自費門診收入	11,210,491		11,015,348		
部分負擔門診收入	4,732,112	15,942,603	4,364,811	15,380,159	
急診收入(註1)		0		0	
住院收入					
自費住院收入	39,365,107		38,077,101		
部分負擔住院收入	437,790	39,802,897	653,683	38,730,784	
其他醫務收入		931,773		645,793	
減：醫院優待		(2,405,400)		(2,318,000)	
收入淨額合計		262,819,770		257,000,793	

79

同仁院醫療財團法人

表45 醫務成本明細表

單位：新台幣元

項 目	106年度	105年度	備註
人事費用	118,748,603	122,516,446	
藥品費用	46,931,776	44,646,198	
醫材費用	24,216,917	22,059,746	
折舊費用	1,035,483	1,132,787	
租金費用	2,609,422	2,816,936	
事務費用	8,572,250	9,364,625	
社會服務費用	715,411	632,200	
教育研究發展費用	851,900	1,082,465	
其他醫務費用	23,756,541	24,887,329	
醫務成本總計	<u>227,438,303</u>	<u>229,138,732</u>	

其他醫務費用項下，支出金額大於1,000,000元的項目及說明如下：

項 目	106年度	105年度	說明
氧氣費	2,256,600	2,429,800	係醫療使用氣體
電費	3,410,276	3,688,402	係醫療大樓用電及宿舍用電
各項攤提	6,557,710	6,204,796	係分攤每年修繕費及什項購置
什項購置	2,158,667	2,040,285	註一
其他設備費用	3,073,233	3,105,739	註二
其他支出	6,300,055	7,418,307	註三
合計	<u>23,756,541</u>	<u>24,887,329</u>	

註一：係購買病房用空氣清淨機及兒童復健用品、印表機等。

註二：係醫療設備之修繕費用等。

註三：係個別項目未滿1,000,000元之支出彙總。

同仁院醫療財團法人

表46 管理費用明細表

單位：新台幣元

項 目	摘 要	106年度	105年度	備 註
薪 資	行政人員	15,634,403	17,327,262	
租 金	影印機及非醫療用等	5,371,772	5,678,894	
文具用品	辦公用品	39,006	33,843	
旅費	油資等	20,836	21,676	
郵電費	電信費等	35,763	36,800	
修繕費	電梯、影印機等維修	362,273	325,763	
水電費	水電費	17,608	19,520	
保險費	行政人員、資產保險、補充保費	10,102,652	9,536,969	
交際費	花籃、奠儀等	522,487	516,971	
稅 捐	印花稅、地價稅及房屋稅等	3,492,926	3,533,224	
各項折舊	除醫療儀器設備外之固定資產等折舊	990,667	1,214,186	
各項耗損及攤提	冷氣空調等攤提	161,412	175,318	
伙食費	員工伙食	86,400	64,800	
訓練費	行政資訊訓練	11,425	12,580	
其他費用	銀行手續費等	3,271,623	4,338,491	
合 計		<u>40,121,253</u>	<u>42,836,297</u>	
其他費用				
項目		106年度	105年度	說明
宿舍管理費		16,464	16,464	員工宿舍-大樓管理費
停車位管理費		16,800	16,800	車位-大樓管理費
祥安保全費		982,600	977,940	醫院警衛費
怡馥-兒童發展諮詢費		100,000	400,000	輔導兒童復健諮詢費
其他支出		1,502,742	1,301,669	
加班費		12,890	13,827	
雜項購置		38,500	0	
會計師及律師公費等		299,000	386,149	
會議費		11,000	59,000	
考察費		291,627	1,166,642	
合 計		<u>3,271,623</u>	<u>4,338,491</u>	考察費105年度為參訪日本安養機構 106年度為參訪台東馬偕醫院

同仁院醫療財團法人

表47 非醫務活動收益費損明細表

單位：新台幣元

項 目	摘 要	106年度	105年度	備 註
收益	利息收入	1,170,458	1,242,070	註一 詳附註十一 P15-16
	租金收入	17,383,068	17,387,831	
	捐贈收入—未受限	24,000	23,000	
	其他非醫務收益	572,501,440	0	
	合 計	<u>591,078,966</u>	<u>18,652,901</u>	
費損	董事會費用	577,000	814,000	註二
	捐贈	381,080	346,160	
	利息支出	28,727	32,136	
	處分固定資產損失	142,999	0	
	其他非醫務費損	850	6,450	
	投資性不動產折舊	1,044,084	1,044,084	
	合 計	<u>2,174,740</u>	<u>2,242,830</u>	
捐贈費用明細				
受捐單位		106年度	105年度	備 註
國立台灣大學獎助學金		120,000	120,000	獎助學金
社團法人台灣公共衛生學會		50,000	50,000	協辦學術研討會
中華民國環境保護學會		0	30,000	協辦學術研討會
財團法人天下為公社會福利慈善事業基金會		211,080	146,160	慈善贊助
合 計		<u>381,080</u>	<u>346,160</u>	

註一：係出租給芮晨國際、恆鋁、恆安養護、全坤興業、南海儒家公寓所收取的租金收入

註二：係支付董監事出席費、車馬費，明細詳表50支付董事、監察人費用

同仁院醫療財團法人

表47-1 董事會費用明細表

單位：新台幣元

106年度		
項目	金額	備註
會議出席費	\$ 442,000	
董事車馬費	61,500	
監察人車馬費	73,500	
小計	\$ 577,000	

105年度		
項目	金額	備註
會議出席費	\$ 562,000	
董事車馬費	168,000	
監察人車馬費	84,000	
小計	\$ 814,000	

說明：直接歸屬於董事會活動所產生之費用。

同仁院醫療財團法人

表48 教育研究發展當期實際支用總金額明細表

單位：新台幣元

106年度		
項目	金額	備註
研究費		
醫療研究人事及庶務費用	\$ 820,000	經管及醫療專案研究費
訓練費		
各類人員學術研討費	7,100	醫護人員參予長照評鑑等研討會
教育訓練	24,800	醫護人員參予教育訓練課程
合計	\$ 851,900	

105年度		
項目	金額	備註
研究費		
醫療研究人事及庶務費用	\$ 956,365	經管及醫療專案研究費
訓練費		
各類人員學術研討費	8,600	醫護人員參予長照評鑑等研討會
教育訓練	117,500	醫護人員參予教育訓練課程
合計	\$ 1,082,465	

說明：教育研究發展當期實際支用總金額係指醫療法第46條規定之研究發展、人才培訓、健康教育等費用之當期實際支用總金額明細。但接受其他單位委託或補助之經費不得列入本表。



同仁院醫療財團法人

表49 醫療社會服務當期實際支用總金額明細表

單位：新台幣元

106年度		
項目	金額	備註
貧困家庭、弱勢家庭、無依或路倒病人所需醫療費用，及其因病情所需之交通、輔具、照護、康復、喪葬或其他特殊需要之相關費用。	\$ 365,311	係持有中華民國身心障礙證明給予免掛號費100元。  係設籍在騰雲里居民免掛號費100元及鄰近地區居民持敦親睦鄰卡免掛號費100元。
輔導病人或家屬團體之相關費用。	0	
辦理社區醫療保健、健康促進及社區回饋等醫療服務之相關費用。	350,100	
便民社會服務之相關費用。	0	
配合政府政策辦理國際醫療援助之相關費用。	0	
合計	\$ 715,411	

105年度		
項目	金額	備註
貧困家庭、弱勢家庭、無依或路倒病人所需醫療費用，及其因病情所需之交通、輔具、照護、康復、喪葬或其他特殊需要之相關費用。	\$ 269,100	係持有中華民國身心障礙證明  係設籍在騰雲里居民免掛號費100元及鄰近地區居民持敦親睦鄰卡免掛號費100元。
輔導病人或家屬團體之相關費用。	0	
辦理社區醫療保健、健康促進及社區回饋等醫療服務之相關費用。	363,100	
便民社會服務之相關費用。	0	
配合政府政策辦理國際醫療援助之相關費用。	0	
合計	\$ 632,200	

- 說明：1. 醫療社會服務當期實際支用總金額係指醫療法第46條規定之醫療救濟、社區醫療服務及其他社會服務等費用之當期實際支用總金額明細。但接受其他單位委託或補助之經費不得列入本表。
2. 依醫療法施行細則第30條之1規定，表列各項費用，不得超過當年度提撥數之40%。
3. 本醫院106年度及105年度醫療收入結餘均為虧損，故未做提撥。上列醫療社會服務費用，均係當年度實際支用金額。

同仁院醫療財團法人

表50 支付董事、監察人費用

單位：新台幣元

職稱	姓名	出席費、車馬費等酬勞	其他酬勞	說明
董事長	王琇瑩	60,000		
常務董事	吳錫福	64,000		
常務董事	林克明	46,000		
董事	李悌元	46,500		
董事	王陳光芳	15,500		
董事	李發焜	33,000		
董事	吳祚辰	33,000		
董事	林振鴻	18,000		
董事	林松杰	18,000		
董事	吳祚堂	18,000		
董事	林靜霞	36,000		
董事	王雲慧	33,000		
董事	李沁璇	18,000		
董事	王怡真	9,000		
董事	蕭竹生	39,000		
監察人	梁志偉	90,000		
合計		577,000		

台北市會計師公會會員印鑑證明書

北市財證字第

10715766

號

會員姓名：鄭煌煙

事務所電話：(02)2753-0385

事務所名稱：永大順成會計師事務所

事務所統一編號：01051174

事務所地址：台北市松隆路102號14樓之1


委託人統一編號：04194149

會員證書字號：北市會證字第 899 號

印鑑證明書用途：辦理 同仁院醫療財團法人萬華醫院

一〇六年度（自民國 106 年 01 月 01 日至

106 年 12 月 31 日）財務報表之查核簽證。

簽名式	鄭煌煙	存會印鑑	
-----	-----	------	---


理事長：



核對人：




中華民國



五月十日

北市財證字第



號

89